

**ANALISIS PENGARUH PERTUMBUHAN EKONOMI,
PENGANGGURAN, DAN KEMISKINAN TERHADAP INDEKS
PEMBANGUNAN MANUSIA DI KABUPATEN BOJONEGORO**

SKRIPSI

**Diajukan Sebagai Salah Satu Syarat Untuk Memperoleh
Gelar Sarjana Ekonomi**



Disusun oleh:

KURNIA SARI DEWI
17011010046/FEB/EP

**PROGRAM STUDI EKONOMI PEMBANGUNAN
FAKULTAS EKONOMI DAN BISNIS
UNIVERSITAS PEMBANGUNAN NASIONAL "VETERAN"
JAWA TIMUR
2021**

**ANALISIS PENGARUH PERTUMBUHAN EKONOMI,
PENGANGGURAN, DAN KEMISKINAN TERHADAP INDEKS
PEMBANGUNAN MANUSIA DI KABUPATEN BOJONEGORO**

SKRIPSI

**Diajukan Sebagai Salah Satu Syarat Untuk Memperoleh
Gelar Sarjana Ekonomi**



Disusun oleh:

KURNIA SARI DEWI
17011010046/FEB/EP

**PROGRAM STUDI EKONOMI PEMBANGUNAN
FAKULTAS EKONOMI DAN BISNIS
UNIVERSITAS PEMBANGUNAN NASIONAL "VETERAN"
JAWA TIMUR
2021**

SKRIPSI


ANALISIS PENGARUH PERTUMBUHAN EKONOMI, PENGANGGURAN, DAN
KEMISKINAN TERHADAP INDEKS PEMBANGUNAN MANUSIA
DI KABUPATEN BOJONEGORO

Yang disusun Oleh :

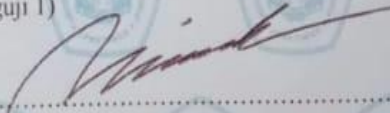
Nama : Kurnia Sari Dewi
NIM : 17011010046
Fakultas : Ekonomi dan Bisnis
Program Studi : S-1 Ekonomi Pembangunan
Konsentrasi : Perencanaan Pembangunan Daerah

Telah dipertahankan di depan Dewan Penguji pada tanggal 21 Mei 2021 dan dinyatakan memenuhi syarat untuk diterima.


Drs. Ec. Wiwin Priana, M.T.
NIP. 196008101990031001
(Dosen Pembimbing 1)



Dra. Ec. Niniek Imaningsih, M.P.
NIP. 196111201987032001
(Dosen Penguji 1)



Sishadiyati, S.E., M.M
NIP. 380121002871
(Dosen Penguji 2)



Mengetahui,
Dekan Fakultas Ekonomi dan Bisnis
Universitas Pembangunan Nasional "Veteran" Jawa Timur



Prof. Dr. SYAMSUL HUDA, S.E., M.T.
NIP. 195908281990031001

04 JUN 2021

PERNYATAAN ORISINALITAS SKRIPSI

Saya yang bertanda tangan dibawah ini:

Nama : Kurnia Sari Dewi

NPM : 17011010046

Program Studi : S-1 Ekonomi Pembangunan

Konsentrasi : Perencanaan Pembangunan Daerah

Judul Skripsi : Analisis Pengaruh Pertumbuhan Ekonomi, Pengangguran, Dan Kemiskinan
Terhadap Indeks Pembangunan Manusia Di Kabupaten Bojonegoro

Menyatakan dengan sebenarnya, bahwa:

1. Skripsi saya adalah asli dan benar-benar hasil karya saya sendiri, dan bukan hasil karya orang lain dengan mengatas namakan saya, serta bukan merupakan hasil peniruan atau penjiplakan (plagiarism) dari karya orang lain. Skripsi ini belum pernah diajukan untuk mendapatkan gelar akademik baik di Universitas Pembangunan Nasional UPN "Veteran" Jawa Timur, maupun di perguruan tinggi lainnya.
2. Dalam skripsi ini tidak terdapat karya atau pendapat yang ditulis atau dipublikasikan orang lain, kecuali secara tertulis dengan jelas dicantumkan sebagai acuan dengan disebutkan nama pengarang dan dicantumkan dalam daftar kepustakaan.
3. Pernyataan ini saya buat dengan sebenar-benarnya, dan apabila dikemudian hari terdapat penyimpangan dan ketidakbenaran dalam pernyataan ini, maka saya bersedia menerima sanksi akademik berupa pencabutan gelar yang telah diperoleh karena saya tulis skripsi ini, serta sanksi-sanksi lainnya sesuai dengan norma dan peraturan yang berlaku di Universitas Pembangunan Nasional "Veteran" Jawa Timur.

Surabaya, 26 April 2021



KURNIA SARI DEWI
NPM. 17011010046

ANALISIS PENGARUH PERTUMBUHAN EKONOMI, PENGANGGURAN, DAN KEMISKINAN TERHADAP INDEKS PEMBANGUNAN MANUSIA DI KABUPATEN BOJONEGORO

Oleh:
KURNIA SARI DEWI

ABSTRAK

Indeks Pembangunan Manusia memberikan sudut pandang yang lebih luas untuk menilai kemajuan pembangunan manusia serta dapat menghubungkan antara pendapatan masyarakat dan kesejahteraan manusia. Penelitian dilakukan dengan tujuan mengetahui pengaruh dari pertumbuhan ekonomi, pengangguran, kemiskinan terhadap Indeks Pembangunan Manusia (IPM) di Kabupaten Bojonegoro periode 2002 hingga 2019. Data sekunder digunakan oleh peneliti diperoleh melalui *website* Badan Busat Statistik (BPS) Jawa Timur dan Bojonegoro dan Bagian Perekonomian Sekretariat Daerah Kabupaten Bojonegoro. Metode penelitian kuantitatif dipakai dengan menggunakan Analisis Regresi Linier Berganda dengan model *Ordinary Least Square (OLS)*. Dapat disimpulkan, pertumbuhan ekonomi tidak berpengaruh secara signifikan terhadap IPM Kabupaten Bojonegoro diketahui berdasarkan t_{hitung} kurang dari t_{tabel} ($0,861 \leq 1,761$) selain itu dilihat dari tingkat signifikasinya yaitu 0,404. Pengangguran belum mampu mempengaruhi secara signifikan terhadap IPM di Kabupaten Bojonegoro dengan nilai t_{hitung} kurang dari t_{tabel} ($1,137 \leq 1,761$) selain itu apabila dilihat dari signifikasinya yaitu 0,275. sedangkan kemiskinan dapat secara signifikan mempengaruhi IPM di Kabupaten Bojonegoro, dilihat dari nilai t_{hitung} lebih dari t_{tabel} ($3,404 \geq 1,761$) selain itu dilihat dari tingkat signifikasinya yaitu 0,004.

Kata Kunci: Indeks Pembangunan Manusia, Pertumbuhan Ekonomi, Pengangguran, Kemiskinan

ABSTRACT

The Human Development Index provides a broader perspective for assessing the progress of human development and can link people's income and human well-being. The study was conducted with the aim of knowing the effect of economic growth, unemployment, poverty on the Human Development Index (HDI) in Bojonegoro Regency for the period 2002 to 2019. Secondary data used by researchers were obtained through the websites of the East Java and Bojonegoro Central Statistics Agency (BPS) and the Economic Section of the Secretariat. Bojonegoro Regency area. Quantitative research methods are used by using Multiple Linear Regression Analysis with the Ordinary Least Square (OLS) model. It can be concluded that economic growth does not have a significant effect on the HDI of Bojonegoro Regency. It is known that based on t_{count} less than t_{table} ($0.861 \leq 1.761$), besides that, it is seen from the significance level, namely 0.404. Unemployment has not been able to significantly influence HDI in Bojonegoro Regency with the t value less than t table ($1.137 \leq 1.761$). while poverty can significantly affect HDI in Bojonegoro Regency, seen from the value of t count more than t table ($3.404 \geq 1.761$) besides that it is seen from the level of significance that is 0.004.

Keywords: Human Development Index, economic growth, unemployment, poverty

KATA PENGANTAR

Puji syukur yang sedalam-dalamnya penulis panjatkan kepada Tuhan Yang Maha Esa atas segala rahmat dan hidayah-Nya sehingga penulis dapat menyelesaikan skripsi dengan judul: Analisis Pengaruh Pertumbuhan Ekonomi, pengangguran dan Kemiskinan Terhadap Indeks Pembangunan Manusia di Kabupaten Bojonegoro.

Adapun tujuan dari penulisan skripsi ini adalah untuk memenuhi syarat dalam mencapai derajat Sarjana Ekonomi pada Program Studi Sarjana Ekonomi Pembangunan UPN Veteran Jawa Timur.

Sehubung dengan selesainya karya akhir ini, penulis menyampaikan penghargaan dan ucapan terima kasih yang sebesar-besarnya kepada :

1. Bapak Drs Ec. Wiwin Priana, MT sebagai dosen pembimbing I
2. Bapak Muhammad Wahed, S.E.,M.E Sebagai dosen pembimbing II
3. Bapak Drs Ec. Wiwin Priana, MT sebagai Ketua Program Studi Sarjana Ekonomi Pembangunan Universitas Pembangunan Nasional “Veteran” JawaTmur.
4. Bapak Prof. Dr. Syamsul Huda, SE, MT sebagai Dekan Fakultas Ekonomi dan Bisnis Universitas Pembangunan Nasional “Veteran” JawaTimur.
5. Bapak Prof. Dr. Ir. Akhmad Fauzi, MMT sebagai Rektor Universitas Pembangunan Nasional “Veteran” JawaTimur.
6. Kedua orang tua yang telah memberikan dukungan baik secara moral, materil serta doa, dorongan semangat sehingga dapat menyelesaikan studi dan skripsi ini dengan baik.

7. Seluruh kawan-kawan mahasiswa Ekonomi Pembangunan angkatan 2017 yang memberikan motivasi dan bantuannya selama penyusunan skripsi ini.
8. Seluruh Dosen Ekonomi Pembangunan Universitas Pembangunan Nasional “Veteran” Jawa Timur yang telah memberikan ilmunya kepada peneliti.
9. Sahabat-sahabat saya Lambe Turah (Deby Oktaviana, Meylana Widya M, Hillary Irene S, Vika Amalia F, Elisa Stefani), Marantika Fibrianti S, Farizka Putri I, Puspanagari Putri R, Dita Nia Agustin yang telah memberikan semangat dalam penyusunan Tugas Akhir (Skripsi).
10. Semua pihak yang turut membantu dalam penyusunan Tugas Akhir (Skripsi) ini.

Penulis menyadari penyusunan skripsi ini masih jauh dari sempurna, oleh karena itu, saran serta kritik yang membangun sangat penulis harapkan. Semoga karya akhir ini dapat bermanfaat bagi kita semua.

Surabaya, 27 Januari 2021

Peneliti

DAFTAR ISI

KATA PENGANTAR	i
ABSTRAK	iii
DAFTAR ISI	iv
DAFTAR TABEL	vii
DAFTAR GAMBAR	viii
BAB I	
PENDAHULUAN	1
1.1 Latar Belakang	1
1.2 Rumusan Masalah	7
1.3 Tujuan Penelitian.....	8
1.4 Ruang Lingkup Penelitian	8
1.5 Manfaat Penelitian.....	8
BAB II	
KAJIAN PUSTAKA	9
2.1 Konsep Pertumbuhan Ekonomi.....	9
2.1.1 Teori Pertumbuhan Ekonomi Klasik.....	10
2.1.2 Teori Pertumbuhan Ekonomi Neo-Klasik.....	11
2.1.3 Teori Pertumbuhan Ekonomi Modern	11
2.2 Konsep Pengangguran	11
2.2.1 Faktor Penyebab Pengangguran.....	12
2.3 Konsep Kemiskinan	13
2.3.1 Indikator Kemiskinan.....	14
2.3.2 Faktor-Faktor Penyebab Kemiskinan.....	14
2.3.3 Strategi Pengurangan Kemiskinan	15
2.4 Konsep Indeks Pembangunan Manusia (IPM).....	15
2.4.1 Komponen Indeks Pembangunan Manusia.....	16
2.4.2 Pengukuran Indeks Pembangunan Manusia.....	17
2.4.3 Indeks Pembangunan Manusia Sebagai Indikator keberhasilan Pembangunan Ekonomi	18
2.4.4 Hubungan Pertumbuhan Ekonomi Terhadap Indeks Pembangunan Manusia.....	19

2.4.5	Hubungan Pengangguran Terhadap Indeks Pembangunan Manusia.....	20
2.4.6	Hubungan Kemiskinan terhadap Indeks Pembangunan Manusia ...	21
2.5	Penelitian Terdahulu.....	22
2.6	Perbedaan Penelitian Terdahulu dan Penelitian Sekarang	27
2.7	Keragka Pikir.....	27
2.8	Hipotesis Penelitian	29
BAB III		
METODOLOGI PENELITIAN		31
3.1	Pendekatan Penelitian.....	31
3.2	Tempat dan Waktu Penelitian	31
3.3	Definisi Operasional dan Pengukuran Variabel Penelitian	32
3.4	Teknik Pengumpulan Data	34
3.5	Jenis dan Sumber Data	34
3.5.1	Jenis Data	34
3.5.2	Sumber Data.....	34
3.6	Teknik Analisis dan Uji Hipotesis.....	35
3.6.1	Teknik Analisis	35
3.6.1.1	Uji Asumsi Klasik (BLUE)	36
3.6.1.1.1	Uji Normalitas.....	37
3.6.1.1.2	Uji Autokorelasi.....	37
3.6.1.1.3	Uji Multikolinieritas.....	39
3.6.1.1.4	Uji Heteroskedastisitas.....	39
3.6.2	Uji Hipotesis	40
3.6.2.1	Uji Koefisien Determinasi (R^2)	40
3.6.2.2	Uji F.....	41
3.6.2.3	Uji t.....	42
BAB IV		
HASIL DAN PEMBAHASAN		44
4.1	Deskripsi Data	44
4.1.1	Indeks Pembangunan Manusia (IPM).....	44
4.1.2	Pertumbuhan Ekonomi.....	46

4.1.3	Pengangguran (Tingkat Pengangguran Terbuka).....	47
4.1.4	Kemiskinan	49
4.2	Hasil Pengujian.....	50
4.2.1	Hasil Uji Asumsi Klasik (BLUE / Best Linier Unbiased Estimator).....	50
4.2.1.1	Uji Normalitas	50
4.2.1.2	Uji Autokorelasi	52
4.2.1.3	Uji Multikolinieritas	54
4.2.1.4	Uji Heterokedastisitas.....	54
4.3	Pengujian Hipotesis	55
4.3.1	Uji Koefisien Determinasi (R^2).....	56
4.3.2	Uji F	57
4.3.3	Uji t	58
4.4	Pembahasan	61
4.4.1	Pengaruh Pertumbuhan Ekonomi Terhadap Indeks Pembangunan Manusia.....	61
4.4.2	Pengaruh Pengangguran Terhadap Indeks Pembangunan Manusia.....	63
4.4.3	Pengaruh Kemiskinan Terhadap Indeks Pembangunan Manusia ...	64
BAB V		
KESIMPULAN DAN SARAN		66
5.1	Kesimpulan.....	66
5.2	Saran	67
DAFTAR PUSTAKA.....		69
LAMPIRAN.....		74

DAFTAR TABEL

Tabel 2.1 Batas Maksimum dan Minimum Komponen Indeks Pembangunan Manusia.....	18
Tabel 2.2 Penelitian Terdahulu	25
Tabel 4.1 Uji Normalitas (<i>One Sample Solgomorov Sminov Test</i>)	51
Tabel 4.2 Uji <i>Runs Test</i>	52
Tabel 4.3 Uji Multikolinieritas.....	53
Tabel 4.4 Uji Heterokedastisitas	54
Tabel 4.5 Uji Koefisien Determinasi	57
Tabel 4.6 Uji F Simultas (ANOVA)	57
Tabel 4.7 Uji t Parsial	58

DAFTAR GAMBAR

Gambar 1.1 Indeks Pembangunan Manusia Provinsi Jawa Timur dan Kabupaten Bojonegoro Tahun 2015-2019.....	2
Gambar 1.2 Pertumbuhan Ekonomi, Pengangguran, dan Kemiskinan Di Kabupaten Bojonegoro Tahun 2015-2019.....	4
Gambar 2.1 Kerangka Pikir Penelitian.....	29
Gambar 3.1 Kurva Durbin Watson.....	38
Gambar 3.2 Kurva Distribusi F.....	42
Gambar 3.3 Kurva Distribusi t.....	43
Gambar 4.1 Data Indeks pembangunan manusia kabupaten bojonegoro tahun 2002-2019.....	45
Gambar 4.2 Data Pertumbuhan Ekonomi Kabupaten bojonegoro tahun 2002-2019.....	46
Gambar 4.3 Data Tingkat Pengangguran Terbuka (TPT) Kabupaten Bojonegoro Tahun 2002-2019.....	48
Gambar 4.4 Data Kemiskinan Kabupaten Bojonegoro Tahun 2002-2019.....	49
Gambar 4.5 Uji Normalitas (P-P Plot)	52
Gambar 4.6 Kurva <i>Durbin-Watson Test</i>	53
Gambar 4.7 Kurva Disribusi Uji F	58
Gambar 4.8 Kurva Distribusi Uji t Pertumbuhan Ekonomi	59
Gambar 4.9 Kurva Distribusi Uji t Pengangguran	60
Gambar 4.10 Kurva Distribusi Uji t Kemiskinan	60