

**ANALISIS DISPARITAS PENDAPATAN DAN PERTUMBUHAN
EKONOMI KABUPATEN/KOTA KAWASAN TAPAL KUDA
PROVINSI JAWA TIMUR**

SKRIPSI

**Diajukan Sebagai Salah Satu Syarat Untuk Memperoleh
Gelar Sarjana Ekonomi**



Disusun Oleh :

Izazi Zafira Anwar Aliyadzi
FEB/EP/17011010027

**PROGRAM STUDI EKONOMI PEMBANGUNAN
FAKULTAS EKONOMI DAN BISNIS
UNIVERSITAS PEMBANGUNAN NASIONAL "VETERAN"
JAWA TIMUR
2021**

**ANALISIS DISPARITAS PENDAPATAN DAN PERTUMBUHAN
EKONOMI KABUPATEN/KOTA KAWASAN TAPAL KUDA
PROVINSI JAWA TIMUR**

SKRIPSI

**Diajukan Sebagai Salah Satu Syarat Untuk Memperoleh
Gelar Sarjana Ekonomi**



Disusun Oleh :

Izazi Zafira Anwar Aliyadzi
FEB/EP/17011010027

**PROGRAM STUDI EKONOMI PEMBANGUNAN
FAKULTAS EKONOMI DAN BISNIS
UNIVERSITAS PEMBANGUNAN NASIONAL "VETERAN"
JAWA TIMUR
2021**

SKRIPSI

ANALISIS DISPARITAS PENDAPATAN DAN PERTUMBUHAN
EKONOMI KABUPATEN/KOTA KAWASAN TAPAL KUDA
PROVINSI JAWA TIMUR

Oleh :


Izazi Zafira Anwar Aliyadzi
17011010027/FEB/EP


Telah dipertahankan di hadapan dan diterima oleh tim penguji skripsi

Pada Tanggal 10 September 2021


Pembimbing Utama

Koordinator Program Studi
Ekonomi Pembangunan


Dr. Muchtolifah, S.E., M.P.
NIP. 195805091987032001


Drs. Ec. Wiwin Priana Primadhana, M.T.
NIP. 196008101990031001

Pembimbing Pendamping


Sishadiyati, S.E., M.M.
NIP. 380121002871

Mengetahui,
Dekan Fakultas Ekonomi dan Bisnis
Universitas Pembangunan Nasional "Veteran" Jawa Timur



Prof. Dr. Syamsul Huda, S.E., M.T.
NIP. 195908281990031001

**ANALISIS DISPARITAS PENDAPATAN DAN PERTUMBUHAN
EKONOMI KABUPATEN/KOTA KAWASAN TAPAL KUDA
PROVINSI JAWA TIMUR**

**Izazi Zafira Anwar Aliyadzi
Jurusan Ekonomi Pembangunan Fakultas Ekonomi dan Bisnis
Universitas Pembangunan Nasional Veteran Jawa Timur
izazizafira@gmail.com**

ABSTRAK

Penelitian ini bertujuan untuk mengetahui sektor – sektor yang berpotensi untuk dikembangkan sehingga dapat mendorong pertumbuhan ekonomi, klassifikasi berdasarkan tipologi klassen, kondisi tingkat disparitas pendapatan dan pembuktian hipotesis kuznets berlaku di Kabupaten/Kota Kawasan Tapal Kuda. Penelitian ini dilakukan dengan menggunakan metode kuantitatif dan menggunakan data sekunder yang diperoleh dari BPS Provinsi Jawa Timur. Alat analisis yang digunakan adalah Location Quotient, Shift Share, Tipologi Klassen, Indeks Williamson, dan analisis trend pertumbuhan ekonomi terhadap disparitas pendapatan di Kabupaten/Kota Kawasan Tapal Kuda sebagai pembuktian hipotesis kuznets. Berdasarkan hasil analisis Location Quotient dan Shift Share, dapat diketahui bahwa sektor pertanian, perikanan dan kehutanan menjadi sektor basis di sebagian besar Kawasan Tapal Kuda. Kemudian hasil klasifikasi menggunakan tipologi klassen, menunjukkan bahwa Kabupaten Pasuruan termasuk dalam daerah Kuadran I, Kabupaten Banyuwangi dan Kota Probolinggo termasuk dalam daerah Kuadran III, dan lima Kabupaten lainnya termasuk dalam daerah Kuadran IV. Hasil Indeks Williamson menunjukkan bahwa disparitas pendapatan rata – rata Kabupaten/Kota di Kawasan Tapal Kuda adalah tinggi. Dan terbukti bahwa hipotesis kuznets berlaku di Kabupaten/Kota di Kawasan Tapal Kuda.

Kata Kunci : Disparitas Pendapatan; Pertumbuhan Ekonomi; Indeks Williamson; Hipotesis Kuznets.

**ANALISIS DISPARITAS PENDAPATAN DAN PERTUMBUHAN
EKONOMI KABUPATEN/KOTA KAWASAN TAPAL KUDA
PROVINSI JAWA TIMUR**

Izazi Zafira Anwar Aliyadzi
Jurusan Ekonomi Pembangunan Fakultas Ekonomi dan Bisnis
Universitas Pembangunan Nasional Veteran Jawa Timur
izazizafira@gmail.com

ABSTRACT

The purpose of this research to determine the sectors that have the potential to developed so that it can encourage economic growth, classification based on the Klassen typology, the condition of income disparity levels and proof of the Kuznets hypothesis applicable in the District/City of the Tapal Kuda Region. This research was conducted using quantitative methods and using secondary data obtained from the BPS of East Java Province. The analytical tools used are Location Quotient, Shift Share, Klassen Typology, Williamson Index, and analysis of economic growth trends on income disparities in the District/City of the Tapal Kuda Region as proof of the Kuznets hypothesis. Based on the analysis Location Quotient and Shift Share, it is explained that the agriculture, fishery, and forestry sectors are the basic sectors in most of the Tapal Kuda Region. Based on the classification results using the klassen typology, it shows that Pasuruan Regency is included in the Quadrant I area, Banyuwangi Regency and Probolinggo City are included in the Quadrant III area, and five other regencies are included in the Quadrant IV area. Then the results of the Williamson Index show that the average income disparity of districts/cities in the Tapal Kuda Region is high. And it is proven that the Kuznets hypothesis applies in the Regency/City in the Tapal Kuda Region.

Keywords: Income Disparity; Economic Growth; Williamson Index; Kuznets Hypothesis.

PERNYATAAN ORISINALITAS SKRIPSI

Saya yang bertanda tangan dibawah ini :

Nama : Izazi Zafira Anwar Aliyadzi

NPM : 17011010027

Program Studi : Ekonomi Pembangunan

Konsentrasi : Perencanaan Pembangunan Daerah

Judul Skripsi : Analisis Disparitas Pendapatan dan Pertumbuhan Ekonomi
Kabupaten/Kota Kawasan Tapal Kuda Provinsi Jawa Timur

Menyatakan dengan sebenarnya, bahwa :

1. Skripsi saya adalah asli dan benar-benar hasil karya saya sendiri, dan bukan hasil karya orang lain dengan mengatas namakan saya, serta bukan merupakan hasil peniruan atau penjiplakan (plagiarism) dari karya orang lain. Skripsi ini belum pernah diajukan untuk mendapatkan gelar akademik baik di Universitas Pembangunan Nasional “Veteran” Jawa Timur, maupun di perguruan tinggi lainnya.
2. Dalam Skripsi ini tidak terdapat karya atau pendapat yang ditulis atau dipublikasikan orang lain, kecuali secara tertulis dengan jelas dicantumkan sebagai acuan dengan disebutkan nama pengarang dan dicantumkan dalam daftar kepustakaan.
3. Pernyataan ini saya buat dengan sebenar-benarnya, dan apabila dikemudian hari terdapat penyimpangan dan ketidakbenaran dalam pernyataan ini, maka saya bersedia menerima sanksi akademik berupa pencabutan gelar yang telah diperoleh karena karya tulis Skripsi ini, serta sanksi-sanksi lainnya sesuai dengan norma dan peraturan yang di Universitas Pembangunan Nasional “Veteran” Jawa Timur.

Surabaya, 27 Agustus 2021

Izazi Zafira Anwar Aliyadzi
NPM 17011010027

KATA PENGANTAR

Puji syukur yang sedalam - dalamnya penulis panjatkan kepada Allah SWT atas segala rahmat dan hidayah-Nya sehingga penulis dapat menyelesaikan skripsi yang berjudul “Analisis Disparitas Pendapatan Dan Pertumbuhan Ekonomi Kabupaten/Kota Kawasan Tapal Kuda Provinsi Jawa Timur”.

Adapun tujuan dari penulisan skripsi ini adalah untuk memenuhi syarat dalam mencapai derajat Sarjana Ekonomi pada Program Studi Sarjana Ekonomi Pembangunan UPN Veteran Jawa Timur.

Sehubungan dengan selesainya karya akhir ini, penulis menyampaikan penghargaan dan ucapan terima kasih yang sebesar – besarnya atas dukungan, doa, dan bimbingan yang telah diberikan selama ini, khususnya kepada :

1. Ibu Dr. Muchtolifah, S.E., M.P. sebagai dosen pembimbing I.
2. Ibu Sishadiyati, S.E., M.M Sebagai dosen pembimbing II.
3. Bapak Drs. Ec. Wiwin Priana Primadhana, M.T. sebagai Ketua Program Studi Sarjana Ekonomi Pembangunan Universitas Pembangunan Nasional “Veteran” Jawa Timur.
4. Bapak Prof. Dr. Syamsul Huda, SE, MT sebagai Dekan Fakultas Ekonomi dan Bisnis Universitas Pembangunan Nasional “Veteran” Jawa Timur.
5. Seluruh Dosen Ekonomi Pembangunan Universitas Pembangunan Nasioanal “Veteran” Jawa Timur yang telah memberikan ilmunya kepada penulis.
6. Kedua orang tua saya, keluarga, Ardhisya Ayu, dan Fiki Firmansyah Subadyo yang telah memberikan dukungan, doa, kasih sayang dan semangat sehingga saya dapat menyelesaikan studi dan skripsi ini dengan baik.

7. Seluruh teman – teman Ekonomi Pembangunan Universitas Nasional “Veteran” Jawa Timur angkatan 2017.
8. Mirna Ainurrachma, Farah Syahri Maulidiyah, Novia Sukma Arianti, Febita Agustin Nurhalimah, Novita Dwi Cahyanti, Kurnia Sari Dewi dan Dwi Reza yang telah memberikan semangat, bantuan, dan juga masukan selama penyusunan skripsi.

Penulis menyadari penyusunan skripsi ini masih jauh dari sempurna, oleh karena itu, saran serta kritik yang membangun sangat penulis harapkan. Semoga karya akhir ini dapat bermanfaat bagi kita semua.

Surabaya, 22 Juli 2021

Penulis

DAFTAR ISI

KATA PENGANTAR.....	i
DAFTAR ISI.....	iii
DAFTAR TABEL	v
DAFTAR GAMBAR.....	vii
DAFTAR LAMPIRAN	viii
ABSTRAK	x
BAB 1 PENDAHULUAN	1
1.1 Latar Belakang	1
1.2 Rumusan Masalah	8
1.3 Tujuan Penelitian.....	9
1.4 Ruang Lingkup	9
1.5 Manfaat Penelitian.....	9
BAB II KAJIAN PUSTAKA	11
2.1 Teori Yang Digunakan	11
2.1.1 Pertumbuhan Ekonomi.....	11
2.1.2 Disparitas Ekonomi Antar Daerah	14
2.1.3 Disparitas Distribusi Pendapatan	16
2.1.4 Teori Jumlah Penduduk.....	18
2.2 Penelitian Terdahulu.....	19
2.3 Perbedaan Penelitian Terdahulu dan Sekarang	22
2.4 Kerangka Pemikiran	22
2.5 Hipotesis Penelitian	25
BAB III METODE PENELITIAN	26
3.1 Pendekatan Penelitian.....	26
3.2 Tempat dan Waktu Penelitian	26
3.3 Definisi Operasional dan Pengukuran Variabel Penelitian	27
3.4 Metode Pengumpulan Data	28
3.5 Jenis dan sumber data.....	28
3.5.1 Jenis Data	28
3.5.2 Sumber Data.....	29
3.6 Metode Analisis.....	29

3.6.1	Location Quotient (LQ).....	29
3.6.2	Shift Share.....	30
3.6.3	Tipologi Klassen	33
3.6.4	Indeks Williamson	34
BAB IV PEMBAHASAN.....		37
4.1	Hasil.....	37
4.1.1	Produk Domestik Regional Bruto (PDRB).....	37
4.1.2	Produk Domestik Regional Bruto (PDRB) Per Kapita.....	38
4.1.3	Laju Pertumbuhan Ekonomi	39
4.1.4	Jumlah Penduduk.....	39
4.2	Pengujian Hipotesis	40
4.2.1	Uji Location Quotient (LQ) dan Shift Share (SS)	40
4.2.2	Uji Tipologi Klassen.....	61
4.3.2	Indeks Williamson	62
4.3	Pembahasan	64
4.3.1	Analisis <i>Location Quotient</i> (LQ) dan <i>Shift Share</i> (SS).....	64
4.3.2	Analisis Tipologi Klassen.....	811
4.3.3	Analisis Indeks Williamson	822
4.3.4	Pembuktian Hipotesis Kuznets	833
BAB V KESIMPULAN DAN SARAN		85
5.1	Kesimpulan.....	855
5.2	Saran	866
DAFTAR PUSTAKA		88
LAMPIRAN.....		90

DAFTAR TABEL

Tabel 2.1 Penelitian Terdahulu	19
Tabel 3.1 Kuadran Tipologi Klassen	34
Tabel 4.1 PDRB Atas Dasar Harga Konstan 2010 Kawasan Tapal Kuda.....	37
Tabel 4.2 PDRB Per Kapita Kawasan Tapal Kuda.....	38
Tabel 4.3 Laju Pertumbuhan Ekonomi Kawasan Tapal Kuda.....	39
Tabel 4.4 Jumlah Penduduk Kawasan Tapal Kuda.....	40
Tabel 4.5 Hasil Location Quotient dan Shift Share Kabupaten Pasuruan	41
Tabel 4.6 Hasil Location Quotient dan Shift Share Kabupaten Probolinggo	43
Tabel 4.7 Hasil Location Quotient dan Shift Share Kabupaten Lumajang.....	46
Tabel 4.8 Hasil Location Quotient dan Shift Share Kabupaten Jember	48
Tabel 4.9 Hasil Location Quotient dan Shift Share Kabupaten Situbondo.....	51
Tabel 4.10 Hasil Location Quotient dan Shift Share Kabupaten Bondowoso.....	53
Tabel 4.11 Hasil Location Quotient dan Shift Share Kabupaten Banyuwangi ..	55
Tabel 4.12 Hasil Uji Location Quotient dan Shift Share Kota Probolinggo.....	58
Tabel 4.13 Tipologi Klassen Kabupaten/Kota Kawasan Tapal Kuda.....	62
Tabel 4.14 Indeks Williamson Kabupaten/Kota Kawasan Tapal Kuda.....	63
Tabel 4.15 Location Quotient (LQ) Kabupaten/Kota Kawasan Tapal Kuda.....	64
Tabel 4.16 Shift Share (PS) Kabupaten/Kota Kawasan Tapal Kuda.....	66
Tabel 4.17 Shift Share (PR) Kabupaten/Kota Kawasan Tapal Kuda.....	68
Tabel 4.18 Shift Share (PR) Kabupaten/Kota Kawasan Tapal Kuda.....	68
Tabel 4.19 Shift Share (DS) Kabupaten/Kota Kawasan Tapal Kuda	69

DAFTAR GAMBAR

Gambar 1.1 Pertumbuhan Ekonomi Provinsi Jawa Timur	3
Gambar 1.2 Pertumbuhan Ekonomi Kabupaten/Kota Kawasan Tapal Kuda ..	5
Gambar 1.3 PDRB ADHK Kabupaten / Kota Kawasan Tapal Kuda	6
Gambar 2.1 Kurva Kuznets.....	17
Gambar 2.2 Kerangka Pemikiran.....	24
Gambar 3.1 Kurva Kuznets.....	36
Gambar 4.1 Indeks Williamson Kawasan Tapal Kuda	81
Gambar 4.2 Hasil Kurva Kuznets	82

DAFTAR LAMPIRAN

- Lampiran 1 Hasil Perhitungan Location Quotient Kabupaten Pasuruan
- Lampiran 2 Hasil Perhitungan Proporsional Shift Kabupaten Pasuruan
- Lampiran 3 Hasil Perhitungan Potensial Regional Kabupaten Pasuruan
- Lampiran 4 Hasil Perhitungan Potensial Regional Kabupaten Pasuruan
- Lampiran 5 Hasil Perhitungan Differensial Shift Kabupaten Pasuruan
- Lampiran 6 Hasil Perhitungan Tipologi Klassen Kabupaten Pasuruan
- Lampiran 7 Hasil Perhitungan Location Quotient Kabupaten Probolinggo
- Lampiran 8 Hasil Perhitungan Proporsional Shift Kabupaten Probolinggo
- Lampiran 9 Hasil Perhitungan Potensial Regional Kabupaten Probolinggo
- Lampiran 10 Hasil Perhitungan Potensial Regional Kabupaten Probolinggo
- Lampiran 11 Hasil Perhitungan Differensial Shift Kabupaten Probolinggo
- Lampiran 12 Hasil Perhitungan Tipologi Klassen Kabupaten Probolinggo
- Lampiran 13 Hasil Perhitungan Location Quotient Kabupaten Lumajang
- Lampiran 14 Hasil Perhitungan Proporsional Shift Kabupaten Lumajang
- Lampiran 15 Hasil Perhitungan Potensial Regional Kabupaten Lumajang
- Lampiran 16 Hasil Perhitungan Potensial Regional Kabupaten Lumajang
- Lampiran 17 Hasil Perhitungan Differensial Shift Kabupaten Lumajang
- Lampiran 18 Hasil Perhitungan Tipologi Klassen Kabupaten Lumajang
- Lampiran 19 Hasil Perhitungan Location Quotient Kabupaten Jember
- Lampiran 20 Hasil Perhitungan Proporsional Shift Kabupaten Jember
- Lampiran 21 Hasil Perhitungan Potensial Regional Kabupaten Jember
- Lampiran 22 Hasil Perhitungan Potensial Regional Kabupaten Jember
- Lampiran 23 Hasil Perhitungan Differensial Shift Kabupaten Jember

Lampiran 24 Hasil Perhitungan Tipologi Klassen Kabupaten Jember

Lampiran 25 Hasil Perhitungan Location Quotient Kabupaten Situbondo

Lampiran 26 Hasil Perhitungan Proporsional Shift Kabupaten Situbondo

Lampiran 27 Hasil Perhitungan Potensial Regional Kabupaten Situbondo

Lampiran 28 Hasil Perhitungan Potensial Regional Kabupaten Situbondo

Lampiran 29 Hasil Perhitungan Differensial Shift Kabupaten Situbondo

Lampiran 30 Hasil Perhitungan Tipologi Klassen Kabupaten Situbondo

Lampiran 31 Hasil Perhitungan Location Quotient Kabupaten Bondowoso

Lampiran 32 Hasil Perhitungan Proporsional Shift Kabupaten Bondowoso

Lampiran 33 Hasil Perhitungan Potensial Regional Kabupaten Bondowoso

Lampiran 34 Hasil Perhitungan Potensial Regional Kabupaten Bondowoso

Lampiran 35 Hasil Perhitungan Differensial Shift Kabupaten Bondowoso

Lampiran 36 Hasil Perhitungan Tipologi Klassen Kabupaten Bondowoso

Lampiran 37 Hasil Perhitungan Location Quotient Kabupaten Banyuwangi

Lampiran 38 Hasil Perhitungan Proporsional Shift Kabupaten Banyuwangi

Lampiran 39 Hasil Perhitungan Potensial Regional Kabupaten Banyuwangi

Lampiran 40 Hasil Perhitungan Potensial Regional Kabupaten Banyuwangi

Lampiran 41 Hasil Perhitungan Differensial Shift Kabupaten Banyuwangi

Lampiran 42 Hasil Perhitungan Tipologi Klassen Kabupaten Banyuwangi

Lampiran 43 Hasil Perhitungan Location Quotient Kota Probolinggo

Lampiran 44 Hasil Perhitungan Proporsional Shift Kota Probolinggo

Lampiran 45 Hasil Perhitungan Potensial Regional Kota Probolinggo

Lampiran 46 Hasil Perhitungan Potensial Regional Kota Probolinggo

Lampiran 47 Hasil Perhitungan Differensial Shift Kota Probolinggo

Lampiran 48 Hasil Perhitungan Tipologi Klassen Kota Probolinggo

Lampiran 49 Hasil Perhitungan Indeks Williamson Kabupaten/Kota Kawasan
Tapal Kuda Tahun 2015

Lampiran 50 Hasil Perhitungan Indeks Williamson Kabupaten/Kota Kawasan
Tapal Kuda Tahun 2016

Lampiran 51 Hasil Perhitungan Indeks Williamson Kabupaten/Kota Kawasan
Tapal Kuda Tahun 2017

Lampiran 52 Hasil Perhitungan Indeks Williamson Kabupaten/Kota Kawasan
Tapal Kuda Tahun 2018

Lampiran 53 Hasil Perhitungan Indeks Williamson Kabupaten/Kota Kawasan
Tapal Kuda Tahun 2019