

**ANALISIS PENGARUH JUMLAH PENDUDUK, INDEKS  
PEMBANGUNAN MANUSIA DAN UPAH MINIMUM  
TERHADAP PENGANGGURAN DI KABUPATEN  
BANGKALAN**

**SKRIPSI**

**Diajukan Sebagai Salah Satu Syarat Untuk  
Memperoleh Gelar Sarjana Ekonomi**



**Disusun Oleh :**

**INDAH MEI PRATIWI**  
**17011010071 / FEB / EP**

**PROGRAM STUDI EKONOMI PEMBANGUNAN  
FAKULTAS EKONOMI DAN BISNIS  
UNIVERSITAS PEMBANGUNAN NASIONAL "VETERAN"  
JAWA TIMUR  
2021**

**LEMBAR PENGESAHAN**

**ANALISIS PENGARUH JUMLAH PENDUDUK, INDEKS  
PEMBANGUNAN MANUSIA DAN UPAH MINIMUM TERHADAP  
PENGANGGURAN DI KABUPATEN BANGKALAN**


Oleh :

**Indah Mei Pratiwi**

Telah dipertahankan di hadapan dan diterima oleh tim penguji skripsi :


Pada tanggal 04 Juni 2021

Pembimbing Utama,



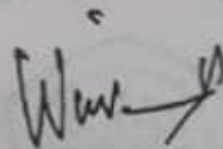
**Drs. Ec. Marseto., M.Si**  
**NIP. 196109171990091001**

Pembimbing Pendamping,



**Sishadivati, S.E., M.M**  
**NIP. 380121002871**

Koordinator Program Studi  
Ekonomi Pembangunan,



**Drs. Ec. Wiwin Priana P, M.T**  
**NIP. 196008101990031001**

Mengetahui,  
Dekan Fakultas Ekonomi dan Bisnis  
Universitas Pembangunan Nasional "Veteran" Jawa Timur



**Prof. Dr. Syamsul Huda, S.E., M.T**  
**NIP. 1959082819903101**

## ABSTRAK

Pengangguran adalah salah satu masalah yang masih belum bisa terselesaikan sampai saat ini. Kabupaten Bangkalan adalah bagian dari Provinsi Jawa Timur yang berada di ujung barat Pulau Madura dan masih memiliki angka pengangguran yang tinggi. Penelitian ini bertujuan untuk mengetahui pengaruh Jumlah Penduduk, Indeks Pembangunan Manusia dan Upah Minimum terhadap Pengangguran di Kabupaten Bangkalan Tahun 2005-2019. Penelitian ini menggunakan data sekunder dari tahun 2015-2019 dengan metode analisis regresi linier berganda menggunakan program SPSS. Dengan mengetahui keadaan tersebut maka diharapkan pemerintah daerah Kabupaten Bangkalan mampu membuka lapangan pekerjaan baru untuk mengurangi angka pengangguran yang ada. Berdasarkan hasil penelitian ini menunjukkan bahwa variabel Jumlah Penduduk dan Indeks Pembangunan Manusia menunjukkan arah negatif dan berpengaruh signifikan terhadap variabel Pengangguran. Sedangkan variabel Upah Minimum menunjukkan arah positif dan berpengaruh signifikan. Secara bersama-sama ketiga variabel independen berpengaruh terhadap variabel Pengangguran di Kabupaten Bangkalan tahun 2005-2019.

**Kata kunci:** Jumlah Penduduk, Indeks Pembangunan Manusia, Upah Minimum dan Pengangguran

## Abstract

**Abstract.** *Unemployment is one of the problems that has not been resolved until now. Bangkalan Regency is part of the Province of East Java, which is on the western tip of Madura Island and still has a high unemployment rate. This study aims to determine the effect of Total Population, Human Development Index and Minimum Wage on Unemployment in Bangkalan Regency 2005-2019. This study uses secondary data from 2015-2019 with multiple linear regression analysis using the SPSS program. By knowing this situation, it is hoped that the regional government of Bankala Regency will be able to open new jobs to reduce the existing unemployment rate. Based on the results of this study, it shows that the Total Population and Human Development Index variables show a negative direction and have a significant effect on the unemployment variable. Meanwhile, the Minimum Wage variable shows a positive direction and has a significant effect. Together, the three independent variables have an effect on the unemployment variable in Bangkalan Regency in 2005-2019.*

**Keywords:** *Population, Human Development Index, Minimum Wage and Unemployment*

## PERNYATAAN ORISINALITAS SKRIPSI

Saya yang bertanda tangan di bawah ini :

Nama : Indah Mei Pratiwi

NPM : 17011010071

Program Studi : S-1 Ekonomi Pembangunan

Konsentrasi : Perencanaan Pembangunan Daerah

Judul Skripsi : Analisis Pengaruh Jumlah Penduduk, Indeks Pembangunan Manusia dan Upah Minimum Terhadap Pengangguran di Kabupaten Bangkalan

Menyatakan dengan sebenarnya bahwa :

1. Skripsi saya adalah asli dan benar-benar hasil karya sendiri, dan bukan hasil karya orang lain dengan mengatas namakan saya, serta bukan merupakan hasil peniruan atau penjiplakan (plagiarisme) karya orang lain. Skripsi ini belum pernah diajukan untuk mendapatkan gelar akademik baik di Universitas Pembangunan Nasional "Veteran" Jawa Timur maupun di perguruan tinggi lainnya.
2. Dalam skripsi ini tidak terdapat karya atau pendapat yang ditulis atau dipublikasikan orang lain, kecuali secara tertulis dengan jelas sebagai acuan dengan disebutkan nama pengarang dan dicantumkan dalam daftar kepustakaan.
3. Pernyataan ini saya buat dengan sebenar-benarnya, dan apabila di kemudian hari terdapat penyimpangan dan ketidakbenaran pernyataan ini, maka saya bersedia menerima sanksi akademik berupa pencabutan gelar yang telah diperoleh karena saya tulis skripsi ini, serta sanksi-sanksi lainnya sesuai dengan norma dan peraturan yang berlaku di Universitas Pembangunan Nasional "Veteran" Jawa Timur.

Surabaya, 31 Mei 2020

  
Indah Mei Pratiwi  
NPM. 17011010071

## KATA PENGANTAR

Sebelumnya mari kita panjatkan puji dan syukur kepada Tuhan Yang Maha Esa atas berkat kemurahan dan anugerahNya penulis dapat menyusun skripsi yang berjudul **“Analisis Pengaruh Jumlah Penduduk, Indeks Pembangunan Manusia Dan Upah Minimum Terhadap Pengangguran di Kabupaten Bangkalan”** sebagai salah satu syarat untuk menyelesaikan program S-1 pada Fakultas Ekonomi Universitas Pembangunan Nasional “Veteran” Jawa Timur.

Pada kesempatan ini tidak lupa penulis mengucapkan banyak terima kasih yang sebesar – besarnya atas segala bantuan bimbingan dan dorongan dari berbagai pihak yang turut berperan dalam partisipasi terselesaikannya pembuatan laporan ini.

Penulis menyadari masih banyak kekurangan dalam penyusunan skripsi ini masih jauh dari sempurna. Maka dari itu, penulis menerima anjuran – anjuran yang berupa kritik dan saran yang bersifat membangun akan dijadikan intropeksi sebagai pegangan untuk lebih baik lagi dimasa yang akan datang.

Dengan terselesaikan laporan ini saya mengucapkan terima kasih kepada :

1. Tuhan Yang Maha Esa yang memberikan saya hikmat dan kemampuan untuk menyelesaikan skripsi ini.
2. Bapak Drs. Ec. Wiwin Priana, M.T, selaku Kepala Progam Studi Ekonomi Pembangunan.
3. Bapak Drs. Ec. Marseto, M.Si dan Ibu Sishadiyati, S.E., M.M, selaku Dosen Pembimbing Skripsi yang telah membantu dan memberikan bimbingan, nasehat serta waktunya selama penyusunan skripsi ini.
4. Orang tua penulis yang memberikan berbagai bentuk dukungan dan doa untuk kelancaran penyusunan laporan ini.
5. Seluruh staff pengajar Program Studi Ekonomi Pembangunan, khususnya dosen pengajar konsentrasi Perencanaan Pembangunan Daerah yang telah memberikan ilmu bagi penulis.

6. Kepada keluarga Tante Deni Yulianti Yunawan dan keluarga besar Dhio Setya Utama di Jombang yang telah memberikan dukungan dan membantu dalam segala hal bagi penulis.
7. Kepada Triyas Ayu Hadi Setiowati yang sudah menyemangati dan membantu saya dalam suka dan duka melewati segala kesulitan-kesulitan.
8. Kepada Loren Surmila Br Surbakti dan Krisna Dwi Andayani yang dari semester awal sampai semester ini selalu mendukung dan membantu saya melewati masa-masa sulit.
9. Keluarga EP angkatan 2017, saya mengucapkan terima kasih atas kekeluargaan, dukungan dan persahabatan yang telah terjalin selama ini.
10. Semua pihak yang telah membantu baik secara langsung maupun tidak langsung yang tidak dapat penulis sebutkan satu persatu. Terima kasih atas bantuan dan dukungan yang diberikan selama ini.

Dalam penyusunan Skripsi ini penulis menyadari bahwa skripsi masih kurang dari kata sempurna. Oleh sebab itu penulis memohon maaf apabila masih terdapat kesalahan dan kekurangan.

Akhir kata semoga Tuhan Yang Maha Esa yang membalas kebaikan semua pihak yang terkait. Dengan terselesaikannya skripsi ini diharapkan dapat bermanfaat bagi penulis khususnya dan pembaca pada umumnya serta menjaditambahan ilmu bagi kita semua. Amin.

Surabaya, 11 Maret 2021

Penulis

## DAFTAR ISI

<b>KATA PENGANTAR</b> .....	ii
<b>DAFTAR ISI</b> .....	iv
<b>DAFTAR TABEL</b> .....	vi
<b>DAFTAR GAMBAR</b> .....	vii
<b>ABSTRAK</b> .....	ix
<b>BAB I</b> .....	1
<b>PENDAHULUAN</b> .....	1
1.1 Latar Belakang .....	1
1.2 Rumusan Masalah .....	8
1.3 Tujuan Penelitian.....	8
1.4 Ruang Lingkup Penelitian .....	9
1.5 Manfaat Penelitian.....	9
<b>BAB II</b> .....	10
<b>TINJAUAN PUSTAKA</b> .....	10
2.1 Penelitian Terdahulu.....	10
2.2 Landasan Teori .....	15
2.2.1 Pengangguran.....	15
2.2.2 Jumlah Penduduk.....	16
2.2.3 Indeks Pembangunan Manusia .....	18
2.2.4 Upah Minimum.....	21
2.3 Hubungan Antar Variabel .....	23
2.4 Kerangka Pikir.....	26
2.5 Hipotesis .....	30
<b>BAB III</b> .....	31
<b>METODOLOGI PENELITIAN</b> .....	31
3.1 Pendekatan Penelitian.....	31
3.2 Tempat dan Waktu Penelitian .....	31
3.3 Definisi Operasional dan Pengukuran Variabel Penelitian .....	32

3.4 Populasi dan Penentuan Sampel.....	33
3.5 Metode Pengumpulan Data .....	34
3.6 Metode Analisis.....	35
<b>BAB IV</b> .....	43
<b>HASIL DAN PEMBAHASAN</b> .....	43
4.1 Deskripsi Data .....	43
4.1.1 Jumlah Penduduk.....	43
4.1.2 Indeks Pembangunan Manusia .....	46
4.1.3 Upah Minimum.....	48
4.1.4 Pengangguran.....	51
4.2 Pengujian Hipotesis .....	53
4.2.1 Hasil Uji Asumsi Klasik (Uji BLUE) .....	53
4.3 Pengujian Hipotesis .....	58
4.1.1 Uji Koefisien Determinasi ( $R^2$ ).....	59
4.1.2 Uji F .....	60
4.1.3 Uji T .....	61
4.4 Pembahasan .....	64
4.4.1 Pengaruh Jumlah Penduduk Terhadap Pengangguran.....	64
4.4.2 Pengaruh Indeks Pembangunan Manusia Terhadap Pengangguran .....	66
4.4.3 Pengaruh Upah Minimum Terhadap Pengangguran.....	67
<b>BAB V</b> .....	69
<b>KESIMPULAN DAN SARAN</b> .....	69
5.1 Kesimpulan.....	69
5.2 Saran .....	70
<b>DAFTAR PUSTAKA</b> .....	72
<b>LAMPIRAN</b> .....	74



## DAFTAR TABEL

Tabel 4.1 Uji Normalitas.....	54
Tabel 4.2 Uji Run Test.....	55
Tabel 4.3 Uji Multikolinieritas.....	56
Tabel 4.4 Uji Heterokedastisitas .....	57
Tabel 4.5 Uji Koefisien Determinasi .....	59
Tabel 4.6 Uji F Simultas (ANOVA) .....	60
Tabel 4.7 Uji T Parsial .....	61

## DAFTAR GAMBAR

Gambar 1.1 Jumlah Penduduk di Kabupaten Bangkalan Tahun 2015-2019 (dalam Juta Jiwa).....	2
Gambar 1.2 Tingkat Pengangguran Terbuka di Kabupaten Bangkalan Tahun 2015 - 2019 (dalam persen) .....	3
Gambar 1.3 Indeks Pembangunan Manusia Berdasarkan PDRB (yoy)Kabupaten Bangkalan Tahun 2015-2019 (dalam persen) .....	5
Gambar 1.4 Upah MinimumKabupaten Bangkalan Tahun 2015-2019 (dalam Juta Rupiah) .....	6
Gambar 2.4 Kerangka Pikir .....	26
Gambar 3.1Kurva DW (Gujarati, Damodar, 2010:216) .....	39
Gambar 3.2 Kurva Distribusi F .....	41
Gambar 3.3 Kurva Distribusi T .....	4
Gambar 4.1 Data Jumlah Penduduk Kabupaten Bangkalan tahun 2005-2019.....	43
Gambar 4.2 Data Indeks Pembangunan Manusia Kabupaten Bangkalan tahun 2005-2019.....	46
Gambar 4.3 Data Upah Minimum Kabupaten Bangkalan Tahun 2005-2019.....	48
Gambar 4.4 Data Tingkat Pengangguran Terbuka Kabupaten Bangkalan Tahun 2005-2019.....	50

Gambar 4.5 Kurva <i>Durbin-Watson Test</i> .....	55
Gambar 4.6 Kurva Distribusi Uji F .....	61
Gambar 4.8 Kurva Distribusi Uji T Jumlah Penduduk .....	62
Gambar 4.9 Kurva Distribusi Uji T Indeks Pembangunan Manusia .....	63
Gambar 4.10 Kurva Distribusi Uji Upah Minimum .....	64