

**PENGARUH *INTELLECTUAL CAPITAL* DAN *CORPORATE GOVERNANCE*  
TERHADAP NILAI PERUSAHAAN DENGAN PROFITABILITAS SEBAGAI  
VARIABEL MODERASI**

**SKRIPSI**



**Diajukan Oleh:**

**ANISA HEDIYANTI MUASIRI**

**17013010175/FEB/EA**

**Kepada**

**FAKULTAS EKONOMI DAN BISNIS  
UNIVERSITAS PEMBANGUNAN NASIONAL "VETERAN"  
JAWA TIMUR  
2021**

**PENGARUH *INTELLECTUAL CAPITAL* DAN *CORPORATE GOVERNANCE*  
TERHADAP NILAI PERUSAHAAN DENGAN PROFITABILITAS SEBAGAI  
VARIABEL MODERASI**

**SKRIPSI**

**Diajukan Untuk Memenuhi Sebagian Persyaratan  
dalam Memperoleh Gelar Sarjana EKONOMI DAN BISNIS  
Program Studi Akuntansi**



**Diajukan Oleh:**

**ANISA HEDIYANTI MUASIRI**

**17013010175/FEB/EA**

**Kepada**

**FAKULTAS EKONOMI DAN BISNIS  
UNIVERSITAS PEMBANGUNAN NASIONAL "VETERAN"  
JAWA TIMUR**

**2021**

SKRIPSI


**PENGARUH INTELLECTUAL CAPITAL DAN CORPORATE GOVERNANCE  
TERHADAP NILAI PERUSAHAAN DENGAN PROFITABILITAS SEBAGAI  
VARIABEL MODERASI**

Diajukan Oleh:  
**Anisa Hedyanti Muasiri**  
**17013010175/FEB/EA**

Telah dipertahankan dihadapan dan diterima keabsahan dari Artikel yang akan  
dipublikasikan Pada Jurnal Sinta 5 oleh Tim Penilai Program Studi Akuntansi  
Fakultas Ekonomi dan Bisnis  
Universitas Pembangunan Nasional "Veteran" Jawa Timur  
Pada Tanggal: 9 Juli 2021


**Pembimbing:  
Pembimbing Utama**

**Tim Penilai:  
Ketua**


  
**Dr. Dra. Ec. Erna Sulistyowati, MM., CIBA**  
**NIP. 19670204 199203 2001**

  
**Dr. Rida Perwita Sari, SE., M.Aks., Ak., CA., CPA., CIBA**  
**NIP. 384121002931**

**Anggota**

  
**Prof. Dr. Indrawati Yuhertiana, MM, AK, CA, CMA**  
**NIP. 19661017 199303 2001**

**Mengetahui,  
Dekan Fakultas Ekonomi Dan Bisnis  
Universitas Pembangunan Nasional  
Veteran Jawa Timur**

  
**Prof. Dr. Syamsul Huda, S.E., M.T.**  
**NIP. 19590828 199003 1001**

**PENGARUH *INTELLECTUAL CAPITAL* DAN *CORPORATE GOVERNANCE*  
TERHADAP NILAI PERUSAHAAN DENGAN PROFITABILITAS SEBAGAI  
VARIABEL MODERASI**

Oleh:

**Anisa Hedyanti Muasiri**  
**17013010175/FEB/EA**

**ABSTRAK**

Penelitian ini bertujuan untuk mengetahui pengaruh *Intellectual Capital* dan *Corporate Governance* terhadap Nilai Perusahaan dengan Profitabilitas sebagai Variabel Moderasi. Penelitian ini merupakan jenis penelitian kuantitatif. Populasi dalam penelitian ini adalah perusahaan sub sektor perbankan yang terdaftar di Bursa Efek Indonesia periode 2015 – 2019 sebanyak 45 perusahaan. Teknik pengambilan sampel menggunakan teknik *purposive sampling* yang kemudian diperoleh 15 perusahaan perbankan sebagai sampel penelitian ini. Penelitian ini menggunakan data sekunder berupa laporan tahunan (*annual report*) dan laporan GCG. Penelitian ini menggunakan metode analisis data SEM-PLS dengan *software* WarpPLS 7.0. Hasil penelitian ini menunjukkan variabel *intellectual Capital* berpengaruh positif terhadap nilai perusahaan. Variabel *corporate governance* tidak berpengaruh terhadap nilai perusahaan. Variabel profitabilitas dapat memoderasi pengaruh *intellectual capital* terhadap nilai perusahaan. Variabel profitabilitas tidak dapat memoderasi pengaruh *corporate governance* terhadap nilai perusahaan.

## KATA PENGANTAR

Puji syukur kepada Tuhan Yang Maha Esa, yang telah melimpahkan nikmat, karunia, dan rahmat-Nya sehingga penulis dapat menyelesaikan skripsi yang berjudul “Pengaruh *Intellectual Capital* dan *Corporate Governance* terhadap Nilai Perusahaan dengan Profitabilitas sebagai Variabel Moderasi” dengan baik.

Penyusunan skripsi ini dimaksudkan untuk memenuhi salah satu persyaratan memperoleh gelar Sarjana Akuntansi (S.Ak) pada Program Studi Akuntansi, Fakultas Ekonomi dan Bisnis Universitas Pembangunan Nasional “Veteran” Jawa Timur. Keberhasilan penyusunan skripsi ini tidak lepas dari bantuan, dukungan, kritik dan saran dari berbagai pihak. Oleh karena itu, penulis mengucapkan terimakasih kepada:

1. Prof. Dr. Ir. Akhmad Fauzi, MMT selaku Rektor Universitas Pembangunan Nasional “Veteran” Jawa Timur.
2. Prof. Dr. Syamsul Huda, SE., MT., selaku Dekan Fakultas Ekonomi dan Bisnis Universitas Pembangunan Nasional “Veteran” Jawa Timur.
3. Dr. Dra. Ec. Endah Susilowati, M. Si., CfrA, selaku Kepala Program Studi Akuntansi Fakultas Ekonomi dan Bisnis Universitas Pembangunan Nasional “Veteran” Jawa Timur.
4. Dra. Ec. Sari Andayani, M. Aks., CMA., selaku Koordinator Program Studi Akuntansi Fakultas Ekonomi dan Bisnis Universitas Pembangunan Nasional “Veteran” Jawa Timur.
5. Dr. Dra. Ec. Erna Sulistyowati, MM., CIBA., selaku dosen pembimbing yang telah membimbing dengan sangat baik dan memberikan nasihat yang terbaik, sehingga penulis dapat menyelesaikan skripsi ini dengan baik.

6. Seluruh dosen pengajar Program Studi Akuntansi Fakultas Ekonomi dan Bisnis Universitas Pembangunan Nasional “Veteran” Jawa Timur yang telah membimbing dan membagikan ilmu pengetahuan maupun pengalaman selama proses perkuliahan.
7. Seluruh staff Program Studi Akuntansi Fakultas Ekonomi dan Bisnis Universitas Pembangunan Nasional “Veteran” Jawa Timur yang membantu kelancaran penyusunan skripsi ini.
8. Kedua orang tua penulis Bapak dan Ibu tercinta, yang tidak pernah putus dan dengan tulus mendoakan kebaikan dalam setiap langkah penulis, selalu memberikan kasih sayang, kepercayaan, dukungan moril dan materil sehingga penulis dapat menyelesaikan studi ini.
9. Kedua kakakku tersayang Heri Totaliantono dan Prasetyo Jatmiko, kedua kakak iparku serta keponakan - keponakanku tercinta yang selalu menjadi sumber kebahagiaan dan semangat penulis.
10. Sahabat – sahabat seperjuangan sejak semester awal Shania, Adelia, Septiana, Puspanagari, Yulin dan Arsanty.
11. Teman – teman Kos Cantik RL V J9 yang telah mengisi hari – hariku dengan canda tawa, tempat berbagi keluh kesah dan kepenatan bangku kuliah.
12. Semua pihak yang tidak dapat penulis sebutkan satu per satu yang telah membantu penulis. Atas segala doa, bantuan dan dorongan penulis ucapkan terimakasih yang sebesar – besarnya.

Demikian skripsi ini dibuat., penulis mengharapkan krtitik dan saran yang membangun untuk perbaikan selanjutnya. Terimakasih.

Surabaya, 9 Juli 2021

## DAFTAR ISI

LEMBAR JUDUL

LEMBAR PENGESAHAN

KATA PENGANTAR .....	i
DAFTAR ISI .....	iii
DAFTAR TABEL .....	vi
DAFTAR GAMBAR .....	vii
DAFTAR LAMPIRAN .....	viii
ABSTRAK .....	ix
<b>BAB I PENDAHULUAN</b> .....	1
1.1 Latar Belakang .....	1
1.2 Rumusan Masalah .....	13
1.3 Tujuan Penelitian .....	13
1.4 Manfaat Penelitian .....	13
<b>BAB II TINJAUAN PUSTAKA</b> .....	15
2.1 Penelitian Terdahulu .....	15
2.2 Landasan Teori .....	22
2.2.1 <i>Resource-Based Theory (RBT)</i> .....	22
2.2.2 <i>Signaling Theory</i> .....	23
2.2.3 <i>Stakeholder Theory</i> .....	24
2.2.4 <i>Agency Theory</i> .....	24
2.2.5 <i>Intellectual Capital</i> .....	26
2.2.5.1 Definisi <i>Intellectual Capital</i> .....	26
2.2.5.2 Karakteristik <i>Intellectual Capital</i> .....	27

2.2.5.3	Komponen <i>Intellectual Capital</i> .....	28
2.2.5.4	Pengukuran <i>Intellectual Capital</i> .....	30
2.2.5.5	<i>Value Added Intellectual Capital Coefficient (VAIC™)</i> .....	33
2.2.6	<i>Corporate Governance</i> .....	35
2.2.6.1	Pengertian <i>Corporate Governance</i> .....	35
2.2.6.2	Prinsip - Prinsip <i>Corporate Governance</i> .....	36
2.2.6.3	Tujuan <i>Corporate Governance</i> .....	38
2.2.7	Nilai Perusahaan.....	39
2.2.8	Profitabilitas .....	40
2.3	Kerangka Pemikiran .....	41
2.3	Hipotesis .....	44
<b>BAB III</b>	<b>METODE PENELITIAN</b> .....	<b>46</b>
3.1	Jenis dan Objek Penelitian .....	46
3.2	Operasionalisasi dan Pengukuran Variabel .....	47
3.3	Teknik Pengumpulan Sampel .....	55
3.3.1	Populasi .....	55
3.3.2	Sampel.....	55
3.4	Teknik Pengumpulan Data .....	58
3.4.1	Jenis dan Sumber Data .....	58
3.4.2	Metode Pengumpulan Data.....	58
3.5	Teknik Analisis Data .....	59
3.5.1	<i>Outer Model Evaluation of Reflective Indicator</i> .....	61
3.5.2	<i>Outer Model Evaluation of Formative Indicator</i> .....	62
3.5.3	<i>Inner Model Evaluation</i> .....	62
3.5.4	Uji Hipotesis.....	62



<b>BAB IV HASIL DAN PEMBAHASAN</b> .....	64
4.1 Deskripsi Subjek Penelitian .....	64
4.2 Deskripsi Data Penelitian .....	65
4.3 Hasil Penelitian .....	66
4.3.1 Evaluasi <i>Outer Model</i> .....	66
4.3.2 Evaluasi <i>Inner Model</i> .....	69
4.3.3 Uji Hipotesis .....	70
4.4 Pembahasan Hasil Uji Hipotesis .....	73
4.4.1 Pengaruh <i>Intellectual Capital</i> terhadap Nilai Perusahaan .....	73
4.4.2 Pengaruh <i>Corporate Governance</i> terhadap Nilai Perusahaan.....	74
4.4.3 Pengaruh <i>Intellectual Capital</i> terhadap Nilai Perusahaan Yang Dimoderasi Dengan Profitabilitas .....	75
4.4.4 Pengaruh <i>Corporate Governance</i> terhadap Nilai Perusahaan Yang Dimoderasi Dengan Profitabilitas .....	76
<b>BAB V PENUTUP</b> .....	78
5.1 Kesimpulan .....	78
5.2 Saran .....	78
5.3 Keterbatasan dan Implikasi .....	79
5.3.1 Keterbatasan.....	79
5.3.2 Implikasi .....	79
<b>DAFTAR PUSTAKA</b> .....	81
<b>LAMPIRAN</b> .....	86

## DAFTAR TABEL

Tabel 2.1: Penelitian Terdahulu .....	15
Tabel 3.1: Peringkat Nilai Komposit <i>Self-Assessment GCG</i> .....	53
Tabel 3.2: Kriteria Sampel Penelitian .....	56
Tabel 3.3: Daftar Sampel Penelitian.....	56
Tabel 4.1: Daftar Sampel Perusahaan Sub Sektor Perbankan.....	64
Tabel 4.2: Nilai Faktor Loading .....	66
Tabel 4.3: Nilai AVE .....	67
Tabel 4.4: Nilai <i>Cross Loading</i> .....	68
Tabel 4.5: Nilai Uji <i>Composite Reliability</i> .....	69
Tabel 4.6: Hasil Uji <i>Inner Model</i> .....	70
Tabel 4.7: Hasil Uji <i>Model Fit and Quality Indicase</i> .....	71
Tabel 4.8: Hasil Uji Hipotesis Pengaruh Langsung .....	71
Tabel 4.9: Hasil Uji Hipotesis Pengaruh Tidak Langsung .....	72a

## DAFTAR GAMBAR

Gambar 1.1: Rata – Rata Nilai Perusahaan Rasio Tobin's Q.....	9
Gambar 2.1: Diagram Kerangka Pemikiran .....	44
Gambar 4.1: Hasil <i>Inner Model</i> .....	73

## DAFTAR LAMPIRAN

- Lampiran 1 Mapping Jurnal Penelitian Terdahulu
- Lampiran 2 Daftar Sampel Penelitian Perusahaan Sub Sektor Perbankan
- Lampiran 3 Hasil Tabulasi Data Penelitian
- Lampiran 4 Hasil Pengolahan Data Software WarpPLS 7.0