

**ANALISIS FAKTOR-FAKTOR YANG MEMPENGARUHI PERSENTASE  
PENDUDUK MISKIN DI KOTA KEDIRI**

**SKRIPSI**

Diajukan Untuk Memenuhi Sebagai Persyaratan  
Dalam Memperoleh Gelar Sarjana Ekonomi dan Bisnis  
Program Studi Ekonomi Pembangunan



Diajukan Oleh :

**INES PUTRI EKA PRASTYA**

**1611010087 / FEB / EP**

**FAKULTAS EKONOMI DAN BISNIS  
UNIVERSITAS PEMBANGUNAN NASIONAL "VETERAN"  
JAWA TIMUR**

**2020**

**ANALISIS FAKTOR-FAKTOR YANG MEMPENGARUHI PERSENTASE  
PENDUDUK MISKIN DI KOTA KEDIRI**

**SKRIPSI**

Diajukan Untuk Memenuhi Sebagai Persyaratan  
Dalam Memperoleh Gelar Sarjana Ekonomi dan Bisnis  
Program Studi Ekonomi Pembangunan



Diajukan Oleh :

**INES PUTRI EKA PRASTYA**

**1611010087 / FEB / EP**

**FAKULTAS EKONOMI DAN BISNIS  
UNIVERSITAS PEMBANGUNAN NASIONAL "VETERAN"  
JAWA TIMUR**

**2020**

**ANALISIS FAKTOR-FAKTOR YANG MEMPENGARUHI PERSENTASE  
PENDUDUK MISKIN DI KOTA KEDIRI**

**Disusun Oleh:**

**INES PUTRI EKA PRASTYA**


**1611010087 / FEB / EP**

**Telah Dipertahankan Dihadapan Dan Diterima Oleh Tim Penguji Skripsi Program  
Studi Ekonomi Pembangunan Fakultas Bisnis**

**Universitas Pembangunan Nasional "Veteran" Jawa Timur**

**Pada Tanggal 21 April 2020**

**Koordinator Progd  
Ekonomi Pembangunan**



**Drs. Ec. Wiwin Priana, MT**  
**NIP. 196008101990031001**

**Dosen Pembimbing Utama**



**Drs. Ec. Wiwin Priana, MT**  
**NIP. 196008101990031001**

**Mengetahui,**

**Dekan Fakultas Ekonomi dan Bisnis  
Universitas Pembangunan Nasional "Veteran" Jawa Timur**



**Prof. Dr. Svamsul Huda, SE. MT**

**NIP. 195908281990031001**

**USULAN PENELITIAN**

**ANALISIS FAKTOR-FAKTOR YANG MEMPENGARUHI PERSENTASE  
PENDUDUK MISKIN DI KOTA KEDIRI**

Diajukan Oleh:


**INES PUTRI EKA PRASTYA**

**1611010087 / FEB / EP**

telah diseminarkan dan disetujui untuk menyusun skripsi pada  
Tanggal.....

Oleh:

**Dosen Pembimbing Utama**




**Drs. Ec. Wiwin Priana, MT**

**NIP. 196008101990031001**

**Mengetahui,**

**Koordinator Progdil Ekonomi Pembangunan**



**Drs. Ec. Wiwin Priana, MT**

**NIP. 196008101990031001**

## PERNYATAAN ORISINALITAS SKRIPSI

Saya menyatakan dengan sebenar-benarnya bahwa sepanjang pengetahuan saya di dalam naskah skripsi ini tidak terdapat karya ilmiah yang pernah diajukan oleh orang lain untuk memperoleh gelar akademik di suatu Perguruan Tinggi, dan tidak terdapat karya atau pendapat yang pernah ditulis atau diterbitkan oleh orang lain, kecuali secara tertulis dikutip dalam naskah ini dan disebutkan dalam sumber kutipan dan daftar pustaka.

Apabila ternyata di dalam naskah Skripsi ini dapat dibuktikan terdapat unsur-unsur jiplakan, saya bersedia Skripsi ini digugurkan dan gelar akademik yang telah saya peroleh (Sarjana) dibatalkan, serta diproses sesuai dengan peraturan perundang-undangan yang berlaku (UU No. 22 Tahun 2003, pasal 25 ayat 2 dan pasal 70).

Surabaya, April 2020



Ines Putri Eka Prastya

## KATA PENGANTAR

Segala puji dan syukur peneliti panjatkan atas kehadiran Allah SWT yang telah memberikan rahmat dan hidayah-Nya sehingga peneliti berkesempatan untuk menimba ilmu hingga Perguruan Tinggi.

Berkat rahmat-Nya pula peneliti dapat menyelesaikan penulisan Skripsi sebagai salah satu persyaratan untuk kelulusan dalam menimba ilmu di Perguruan Tinggi dengan judul **“ANALISIS FAKTOR-FAKTOR YANG MEMPENGARUHI PERSENTASE PENDUDUK MISKIN DI KOTA KEDIRI”** dengan baik dan lancar.

Dalam penyajian Skripsi ini tidak lepas dari bantuan, bimbingan, serta pengarahan dari berbagai pihak. Maka pada kesempatan ini peneliti dengan kerendahan hati yang tulus dan ikhlas mengucapkan terimakasih yang tak terhingga kepada yang terhormat dosen pembimbing Bapak **Drs. Ec. Wiwin Priana, SE, MT**, yang telah meluangkan waktu dan tenaganya untuk memberikan bimbingan sehingga proposal ini dapat diselesaikan. Dan tidak lupa penulis menyampaikan rasa hormat dan terimakasih sebesar besarnya kepada :

1. Bapak Prof. Dr. Ir. Akhmad Fauzi, MMT selaku Rektor Universitas Pembangunan Nasional “Veteran” Jawa Timur.
2. Bapak Prof. Dr. Syamsul Huda, SE, MT selaku Dekan Fakultas Ekonomi dan Bisnis Universitas Pembangunan Nasional “Veteran” Jawa Timur.
3. Bapak Drs. Ec. Wiwin Priana, SE, MT selaku Kepala Program Studi Ekonomi Pembangunan Universitas Pembangunan Nasional “Veteran” Jawa Timur.
4. Seluruh Dosen Ekonomi Pembangunan Universitas Pembangunan Nasional “Veteran” Jawa Timur yang telah memberikan ilmunya kepada peneliti.

5. Seluruh kawan-kawan mahasiswa Ekonomi Pembangunan angkatan 2016 yang memberikan motivasi dan bantuannya selama penyusunan skripsi ini.
6. Orang tua serta keluarga saya yang selalu memberikan semangat serta doa selama penyusunan skripsi ini.
7. Semua pihak yang turut membantu dalam penyusunan skripsi ini sampai dengan selesai.

Dengan ini peneliti menyadari masih banyak kekurangan baik dalam bentuk penulisan maupun penyajiannya, oleh karena itu peneliti mengharapkan kritik dan saran yang bersifat membangun, agar kelak peneliti lebih baik di masa yang akan datang.

Demikian Skripsi ini dibuat, semoga Skripsi ini dapat bermanfaat bagi peneliti pada khususnya dan pembaca pada umumnya serta dapat menjadi tambahan ilmu pengetahuan bagi kita semua. Aamiin.

Surabaya, Februari 2020

Peneliti

## DAFTAR ISI

<b>KATA PENGANTAR.....</b>	<b>i</b>
<b>DAFTAR ISI.....</b>	<b>iii</b>
<b>DAFTAR TABEL.....</b>	<b>vi</b>
<b>DAFTAR GAMBAR.....</b>	<b>vii</b>
<b>ABSTRAKSI.....</b>	<b>ix</b>
<b>BAB I PENDAHULUAN.....</b>	<b>1</b>
1.1 Latar Belakang Masalah.....	1
1.2 Perumusan Masalah.....	7
1.3 Tujuan Penelitian.....	7
1.4 Manfaat Penelitian.....	8
<b>BAB II TINJAUAN PUSTAKA.....</b>	<b>9</b>
2.1 Penelitian Terdahulu.....	9
2.2 Landasan Teori.....	11
2.2.1 Konsep Kemiskinan.....	11
2.2.1.1 Indikator Kemiskinan.....	12
2.2.2 Faktor-Faktor Yang Mempengaruhi Tingkat Kemiskinan.....	13
2.2.2.1 Pertumbuhan Ekonomi.....	13
2.2.2.2 Tingkat Pengangguran Terbuka.....	20
2.2.2.3 Rata-Rata Lama Sekolah.....	23
2.2.2.4 Inflasi.....	25
2.2.3 Pengaruh Variabel Independen Terhadap Variabel Dependen.....	28
2.3 Kerangka Pemikiran.....	32
2.4 Hipotesis.....	32



<b>BAB III METODELOGI PENELITIAN.....</b>	<b>34</b>
3.1 Definisi Operasional Dan Pengukuran Variabel.....	34
3.1.1 Definisi Operasional.....	34
3.1.2 Pengukuran Variabel.....	35
3.2 Teknik Penentuan Sampel.....	36
3.3 Teknik Pengumpulan Data.....	36
3.4 Teknik Analisis.....	37
3.5 Uji Kesesuaian Model dan Hipotesis.....	38
3.5.1 Uji Kesesuaian Model.....	38
3.5.2 Uji Hipotesis.....	43
<b>BAB IV HASIL DAN PEMBAHASAN.....</b>	<b>49</b>
4.1 Diskripsi Objek Penelitian.....	49
4.1.1 Gambaran Umum Kota Kediri.....	49
4.2 Diskripsi Hasil Penelitian.....	51
4.2.1 Perkembangan Kemiskinan di Kota Kediri.....	51
4.2.2 Perkembangan Pertumbuhan Ekonomi di Kota Kediri.....	52
4.2.3 Perkembangan Tingkat Pengangguran Terbuka di Kota Kediri.....	54
4.2.4 Perkembangan Rata-rata lama sekolah di Kota Kediri.....	55
4.2.2 Perkembangan Inflasi di Kota Kediri.....	56
4.3 Hasil Analisis Asumsi Regresi Klasik.....	57
4.4 Analisis dan Pengujian Hipotesis.....	63
4.5 Pembahasan.....	74
<b>BAB V KESIMPULAN DAN SARAN.....</b>	<b>78</b>
5.1 Kesimpulan.....	78
5.2 Saran.....	79

**DAFTAR PUSTAKA**

**LAMPIRAN**

## DAFTAR TABEL

Tabel 2.1 Jenjang Pendidikan dan Skor Untuk Menghitung Rata-rata Lama Sekolah (MYS) .....	24
Tabel 4.1 Perkembangan tingkat kemiskinan tahun 2008-2018 .....	51
Tabel 4.2 Pertumbuhan ekonomi tahun 2008-2018 .....	53
Tabel 4.3 Tingkat pengangguran terbuka tahun 2008-2018 .....	54
Tabel 4.4 Rata-rata lama sekolah tahun 2008-2018.....	55
Tabel 4.5 Perkembangan inflasi tahun 2008-2018.....	56
Tabel 4.6 Uji Multikolinieritas.....	60
Tabel 4.7 Tes Heterokedesitas dengan korelasi rank spearman.....	62
Tabel 4.8 Hasil perhitungan regresi linier berganda dengan menggunakan spss..	63
Tabel 4.9 ANOVA.....	66
Tabel 4.10 Hasil analisis variabel.....	68

## DAFTAR GAMBAR

Gambar 1.1 Grafik tentang persentase penduduk miskin, tingkat pengangguran terbuka dan pertumbuhan ekonomi di Kota Kediri 2014-2018 .....	5
Gambar 2.1 Kerangka Pemikiran Konseptual.....	32
Gambar 3.1 Kurva DW (Gujarati, Damodar, 2010).....	41
Gambar 3.2 Kurva Distribusi F (Soelistyo,2011).....	46
Gambar 3.3 Kurva Distribusi t (Soelistyo,2011).....	48
Gambar 4.1 Kurva DW-Test .....	59
Gambar 4.2 Distribusi kriteria penerimaan/penolakan hipotesis secara simultan atau keseluruhan .....	67
Gambar 4.3 Kurva distribusi hasil analisis secara parsial pertumbuhan ekonomi..	70
Gambar 4.4 Kurva distribusi hasil analisis secara parsial tingkat pengangguran Terbuka .....	71
Gambar 4.5 Kurva distribusi hasil analisis secara parsial rata-rata lama sekolah.	72
Gambar 4.6 Kurva distribusi hasil analisis secara parsial inflasi.....	74

## DAFTAR LAMPIRAN

Lampiran 1. Data Variabel Penelitian

Lampiran 2. Tabel DW (*Durbin-Watson*)

Lampiran 3. Tabel Distribusi F

Lampiran 4. Tabel Distribusi t

Lampiran 5. Output SPSS

**ANALISIS FAKTOR-FAKTOR YANG MEMPENGARUHI PERSENTASE  
PENDUDUK MISKIN DI KOTA KEDIRI**

Oleh

INES PUTRI EKA PRASTYA

**ABSTRAKSI**

Kemiskinan merupakan suatu masalah yang sangat mempengaruhi tingkat kesejahteraan. Oleh karenanya perlu dicari solusi untuk mengatasi atau paling tidak mengurangi tingkat kemiskinan. Analisis ini dilakukan untuk mengetahui pengaruh dari pertumbuhan ekonomi, tingkat pengangguran terbuka, rata-rata lama sekolah dan inflasi terhadap faktor yang mempengaruhi persentase penduduk miskin di Kota Kediri.

Penelitian ini mencakup wilayah Kota Kediri. Data yang digunakan adalah berupa data berkala dalam periode waktu tahunan selama tahun 2008-2018, data tersebut dianalisa dengan menggunakan program olah data SPSS (*Statistic Program For Social Science*) 16.0 analisis regresi linier berganda.

Kesimpulan dari penelitian ini yaitu secara bersama sama variabel pertumbuhan ekonomi, tingkat pengangguran terbuka, rata-rata lama sekolah, dan inflasi berpengaruh terhadap persentase penduduk miskin di Kota Kediri. Sedangkan variabel pertumbuhan ekonomi, tingkat pengangguran terbuka dan inflasi tidak berpengaruh terhadap persentase penduduk miskin di Kota Kediri.

Sedangkan secara individual variabel rata-rata lama sekolah berpengaruh terhadap persentase penduduk miskin di Kota Kediri.

Kata Kunci : Persentase Penduduk Miskin, Pertumbuhan Ekonomi, Tingkat Pengangguran Terbuka, Rata-Rata Lama Sekolah Dan Inflasi.