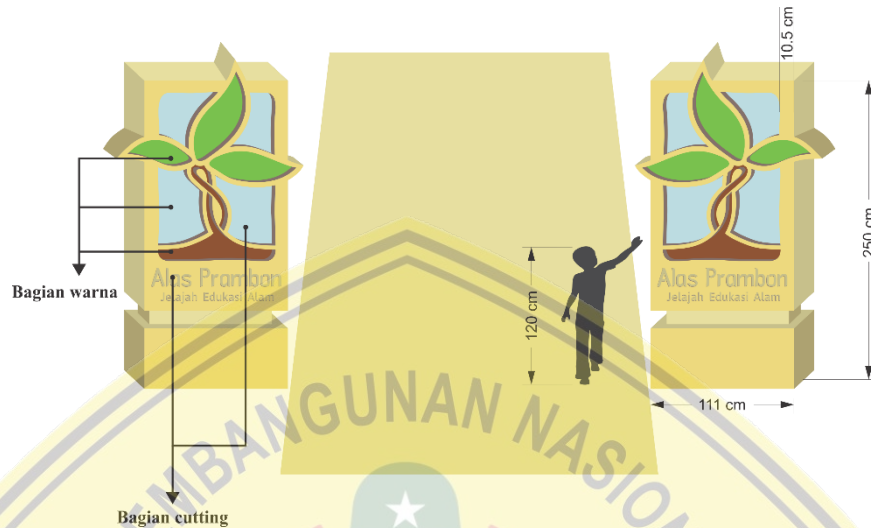


BAB V IMPLEMENTASI DESAIN

5.1 Welcome Sign



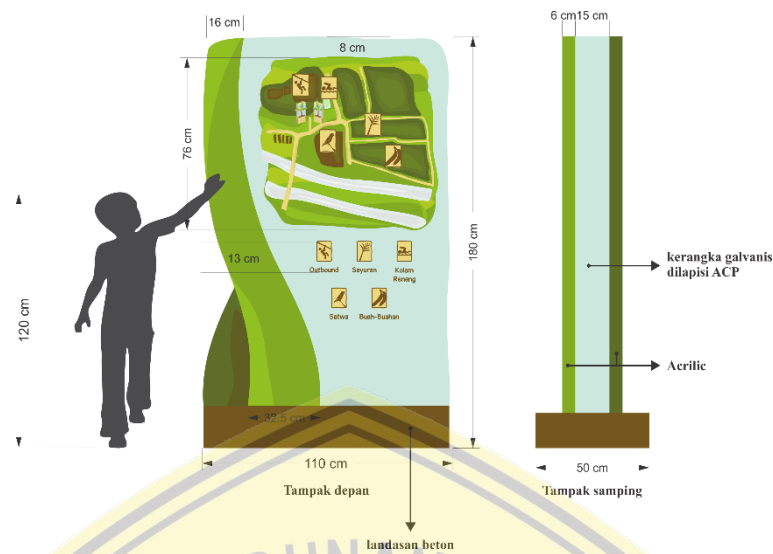
Gambar 5.1 Welcome Sign

Implementasi logo pada welcome sign untuk menunjukkan bahwa pengunjung telah datang di Wisata Alas Prambon. Welcome sign dibuat dari beton tembok yang dibangun menjadi seperti tugu kemudian diberi kerangka hollow galvanis serta untuk memberikan dimensi pada bagian depan dipasang papan kayu pinus yang telah dicutting dan kemudian dilapisi dengan anti air agar awet. Setelah bentuk logo selesai pada dinding welcome sign, sebagai finishing diberikan cat tembok waterproof pada bagian picturemark untuk mempertegas visual yang ada pada media welcome sign.



Gambar 5.2 Implementasi Welcome Sign

5.2 Map Sign



Gambar 5.3 Map Sign


Map sign digunakan sebagai media informasi untuk menunjukkan lokasi Wisata Alas Prambon. desain yang terkait dengan map sign ini antara lain ilustrasi map, pictogram, tipografi sehingga dapat mudah dipahami oleh pengunjung. Material yang digunakan untuk map sign ini dilandasi dengan beton sebagai penopang media yang terdiri dari kerangka bangunan merupakan material hollow galvanis yang lebih memiliki daya tahan terhadap karat. Kerangka hollow galvanis tersebut kemudian dilapisi dengan *aluminium composite panel* (ACP), ACP dipilih karena lebih ringan dan mudah diaplikasikan serta memiliki daya tahan terhadap cuaca luar ruangan. Sementara untuk ilustrasi dan ornament pada map sign akan menggunakan acrylic timbul untuk memberikan dimensi sehingga akan lebih hidup dan menarik.



Gambar 5.4 Implementasi Map Sign

5.3 Information Sign

5.3.1 Flora



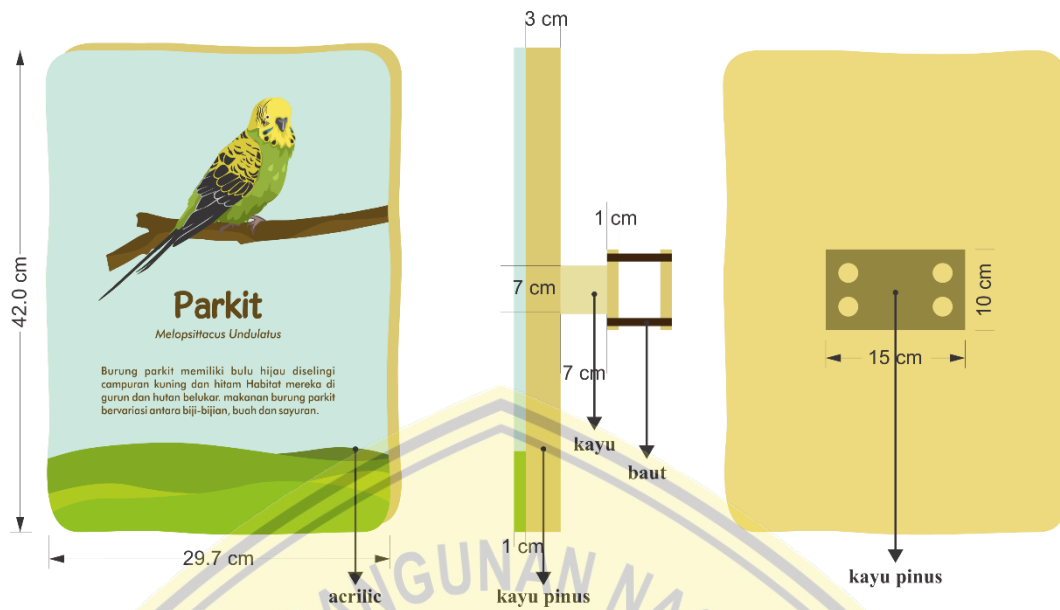
Gambar 5.5 Information Sign Flora

Information sign dipilih untuk menarik perhatian pengunjung sehingga mereka dapat memahami informasi yang disampaikan secara menarik dan interaktif. Information sign ini akan diletakkan di beberapa lokasi sesuai kebutuhan. Untuk landasan akan diberikan beton sehingga media dapat dipasang menggunakan baut pada bagian bawah, untuk kerangka menggunakan hollow galvanis dan dilapisi dengan ACP sehingga lebih ringan dan kokoh. Pada balok informasi menggunakan acrylic untuk mempermudah pengaplikasian visual yang akan ditampilkan. 1 lapisan akan dibaut dengan kerangka dan lapisan kedua akan ditempelkan pada acrylic lapisan pertama. Untuk visual sendiri akan diimplementasikan pada sticker sehingga mudah untuk diganti apabila terjadi kerusakan.



Gambar 5.6 Implementasi Information Sign Flora

5.3.2 Fauna




Gambar 5.7 Information Sign Fauna

Information sign fauna dibuat lebih sederhana namun tetap menarik, implementasi media diletakkan pada kerangka kandang satwa sehingga tidak memakan ruang. Kerangka yang digunakan untuk penjepit pada kandang menggunakan kayu pinus yang dibaut sebagai dasar balok informasi. Sementara informasi dipasang pada acrylic sehingga lebih mempermudah dalam pengaplikasiannya.



Gambar 5.8 Implementasi Information Sign Fauna

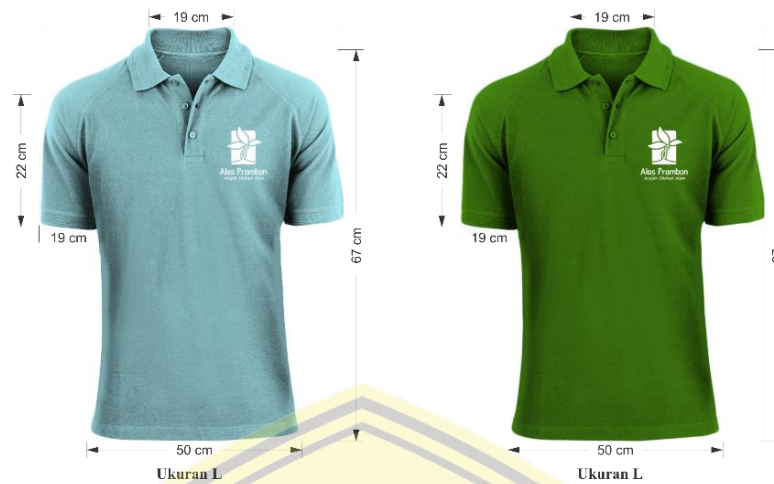
5.4 Identification Sign



Gambar 5.9 Identification Sign

Identification sign digunakan sebagai penanda area parkir kendaraan pengunjung Wisata Alas Prambon, visual yang muncul ialah pictogram parkir yang mudah dikenali. identification sign dibuat dengan material yang sama dengan information sign. Hanya saja ukuran identification sign lebih besar karena jangkauan pandang lebih jauh. Sebagai landasan akan diberikan beton sehingga media dapat dipasang menggunakan baut pada bagian bawah, untuk kerangka menggunakan hollow galvanis dan dilapisi dengan ACP lebih ringan dan kokoh. Pada balok pictogram menggunakan acrylic untuk mempermudah pengaplikasian visual yang akan ditampilkan, balok tersebut dibaut ke kerangka ACP sehingga lebih kuat. Untuk memberikan dimensi maka visual pictogram dibuat timbul.

5.5 Polo Shirt



Gambar 5.10 Polo Shirt

Polo shirt pada branding Wisata Alas Prambon memiliki 2 fungsi yakni warna biru dipakai oleh guru, sementara warna hijau digunakan oleh trainer. Hal ini dilakukan karena guru juga ikut aktif mendampingi anak-anak sehingga guru dapat berperan serta di setiap kegiatan namun tetap dengan tampilan yang terintegrasi dengan yang lain. Pada implementasiannya, polo shirt dapat ditawarkan dalam paket yang diajukan oleh Wisata Alas Prambon kepada pihak sekolah dalam menunjang konsep dan aktivasi branding yang dilakukan oleh Wisata Alas Prambon. Terdapat beberapa ukuran yang dapat disesuaikan yakni ukuran M,L,XL.

5.6 Topi



Gambar 5.11 Topi

Topi juga memiliki fungsi yang sama dengan polo yakni warna biru digunakan guru, sementara warna hijau digunakan trainer. Untuk mendukung kegiatan yang dilakukan sehingga terintegrasi dengan media lainnya.

5.7 Kaos Anak-Anak



Gambar 5.12 Kaos anak-anak

Kaos anak-anak merupakan media yang digunakan dalam membedakan tim yang akan melakukan kegiatan outbound. Karena kegiatan outbound terdapat 2 hingga 4 tim yang akan saling berlomba pada setiap wahana. Ukuran seragam yang disediakan bervariasi mulai dari size 8,10,12 bagi anak-anak. Visual yang muncul merupakan maskot yang diimplementasikan pada kaos berwarna hijau dan biru dengan teknik sablon.

5.8 Helm Flying Fox




Gambar 5.13 Helm Flying Fox

Helm Flying Fox digunakan sebagai media pendukung dalam kegiatan outbound, terdapat 2 variasi warna yakni biru dan hijau sesuai dengan seragam yang digunakan masing-masing tim. Implementasi logo menggunakan teknik cutting sticker vinyl ORACAL yang lebih tahan lama.

5.9 Stationery

5.9.1 Amplop



Gambar 5.14 Amplop

Amplop digunakan untuk surat menyurat dengan stakeholder maupun pihak terkait. Implementasi logo, supergrafis dan alamat dicetak dengan teknik digital printing menggunakan material recycle paper.


5.9.2 Kop Surat



Gambar 5.15 Kop Surat

Kop surat merupakan satu kesatuan dengan Amplop, implementasi logo dan supergrafis dicetak dengan teknik digital printing menggunakan material recycle paper seperti amplop.

5.9.3 Kartu Nama




Kartu Nama

Gambar 5.16 Kartu Nama

Kartu nama digunakan sebagai tanda pengenalan bagi stakeholder maupun orang lain. Kartu nama dicetak pada media kertas bucket white menggunakan teknik digital printing dengan visual logo, supergrafis dan tipografi.


5.10 Polybag



Gambar 5.17 Polybag

Polybag digunakan sebagai media belajar bagi anak-anak untuk mengetahui cara menanam bibit yang benar secara langsung. Implementasi logo pada polybag menggunakan teknik cetak sablon pada media plastik polybag sehingga lebih tahan lama.


5.11 Bus



Gambar 5.18 Bus

Jenis bus yang digunakan merupakan mini bus sebagai kendaraan penjemput pengunjung Wisata Alas Prambon. Mini bus dibranding dengan ilustrasi maskot dan logo, implementasi visual menggunakan teknik digital printing menggunakan bahan sticker ORACAL doff yang lebih tahan lama.

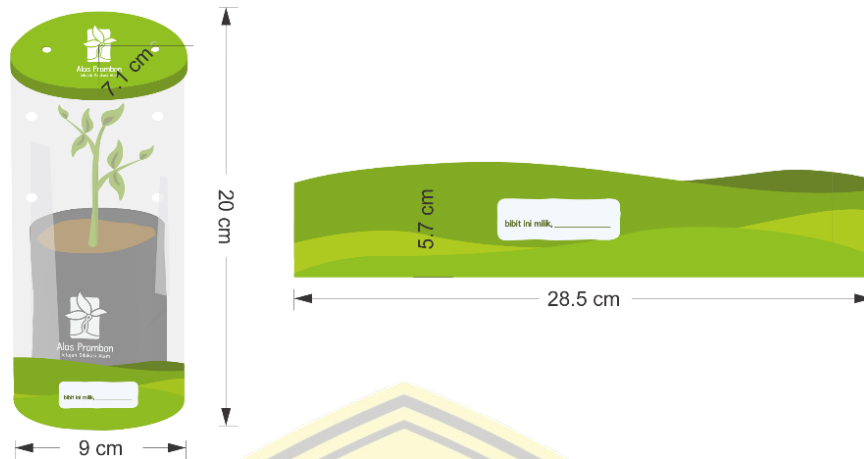
5.12 Kereta Kelinci



Gambar 5.19 Kereta Kelinci

Kereta kelinci digunakan sebagai kendaraan kedua setelah bus menuju Wisata Alas Prambon. Teknik yang sama digunakan untuk implementasi maksot dan logo dengan menggunakan bahan sticker ORACAL doff. Sementara untuk interior dan atap kereta kelinci pewarnaan menggunakan cat.

5.13 Packaging Bibit



Gambar 5.20 Packaging Bibit

Packaging bibit digunakan untuk melindungi serta sebagai penanda bagi setiap anak bahwa bibit tersebut ialah miliknya setelah kegiatan menanam dan akan dikumpulkan terlebih dahulu sebelum diambil pada saat kegiatan selesai. Implementasi logo pada bagian tutup menggunakan teknik cetak print UV dan ilustrasi serta kolom nama pada bawah packaging menggunakan teknik cetak digital print.

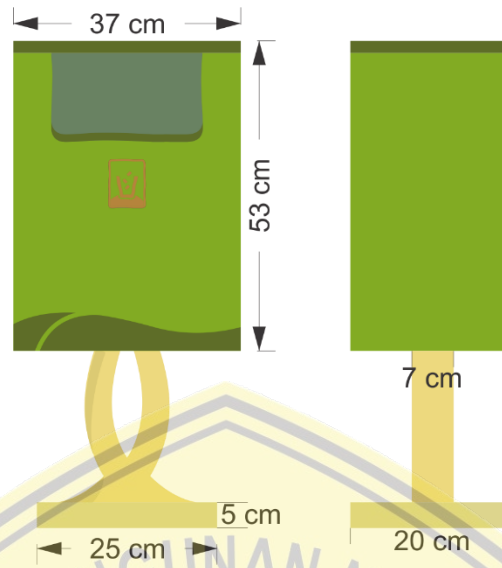
5.14 Tiket Gelang



Gambar 5.21 Tiket Gelang

Tiket gelang berfungsi sebagai tanda bahwa pengunjung telah memasuki Wisata Alas Prambon. Implementasi logo serta ilustrasi terdapat 4 variasi buah yakni jeruk, belimbing, jambu dan pisang sebagai tanda masing-masing anak dengan ilustrasi yang sama akan menjadi 1 tim. Teknik cetak khusus untuk tiket gelang menggunakan bahan sticker vinyl khusus untuk tiket gelang anti air.

5.15 Tempat Sampah



Gambar 5.22 Tempat Sampah

5.16 Graphic Standard Manual

Dalam branding Wisata Alas Prambon, graphic standard manual diperlukan untuk petunjuk dan penjelasan tentang logo Alas Prambon. Guna memberikan aturan penggunaan dan penerapannya. Sehingga logo serta visual yang digunakan saling terintegrasi satu sama lain, dan tidak terjadi kesalahan dalam penerapan logo serta visual yang digunakan.





Gambar 5.23 Graphic Standard manual

5.17 Estimasi Biaya

Estimasi biaya digunakan untuk menentukan biaya produksi media dalam perancangan branding Wisata Alas Prambon ini. Menentukan harga setiap material agar mengetahui estimasi yang tepat pada setiap media yang dibuat.

Tabel 5.1 Total Harga Welcome Sign

Jenis barang	Ukuran	Jumlah	Harga satuan (Rp.)	Harga Total (Rp.)
Bata ringan	10x20x60 cm	45	10.300	463.500
Semen	50 kg	2	61.000	122.000
Hollow galvanis	4x4x1.5 6m	2	121.000	242.000
Kayu pinus	14x4x240 cm	8	80.000	640.000
Cat waterproof	1 kg	3	46.200	138.600
Biovarnish	1 kg	1	26.000	26.000
Pasir	1 pickup	1	560.000	560.000
Cutting kayu	176x145	2	700.000	700.000
Total				2.892.100

Tabel 5.2 Total Harga Map Sign

Jenis barang	Ukuran	Jumlah	Harga satuan (Rp.)	Harga Total (Rp.)
Rangka kolom	6.2cmx4m	1	80.000	80.000
Semen	50 kg	1	61.000	61.000
Pasir	1 sak	1	110.000	110.000
Hollow galvanis	2x4 cm 6m	1	88.000	88.000
ACP (PVDV)	0.3mmx1.2x2.4m	3	550.000	1.650.000
Acrilic hijau	92x183cm 4mm	1	469.450	469.450
Acrilic bening	100x200cm 2mm	1	262.000	262.000
Sticker oracal	1m	1	177.000	177.000
sekrup	5 cm	22	500	11.000
Baut dynabolt	10 cm	4	2.000	8.000
Total				2.916.450

Tabel 5.3 Total Harga Information Sign Flora

Jenis barang	Ukuran	Jumlah	Harga satuan (Rp.)	Harga Total (Rp.)
Rangka kolom	6.3x3m	4	40.000	160.000
Hollow galvanis	2x4 cm 6m	4	88.000	352.000
ACP (PVDV)	0.2mmx1.2x2.4m	4	500.000	2.000.000
Pasir	1 sak	4	110.000	440.000
Semen	50 kg	4	61.000	244.000
Acrilic bening	122x244cm 5mm	2	871.000	1.742.000
Acrilic bening	122x244cm 2mm	2	377.000	754.000
sekrup	5 cm	168	500	84.000
Sticker oracal	1m	7	177.000	1.239.000
Baut dynabolt	10 cm	28	2.000	56.000
Total				7.071.000

Tabel 5.4 Total Harga Information Sign Fauna

Jenis barang	Ukuran	Jumlah	Harga satuan (Rp.)	Harga Total (Rp.)
Kayu pinus	130x2x10 cm	10	9.000	90.000
Acrylic bening	100x200 cm 1.5mm	1	235.000	235.000
Sticker oracal	1m	1	177.000	177.000
Baut mur	5 cm	72	500	36.000
Sekrup	5 cm	48	500	24.000
Biovarnish wood filler	1 kg	1	26.000	26.000
Total				588.000

Tabel 5.5 Total Harga Identification Sign

Jenis barang	Ukuran	Jumlah	Harga satuan (Rp.)	Harga Total (Rp.)
acrilic	100x200cm 5mm	1	585.000	585.000
Sticker oracal	1m	1	177.000	177.000
Hollow galvanis	2x4 cm 6m	1	88.000	88.000
ACP (PVDV)	0.2mmx1.2x2.4m	1	500.000	500.000
Rangka kolom	6.3x3m	1	40.000	40.000
Semen	50 kg	1	61.000	61.000
Pasir	1 sak	1	110.000	110.000
Sekrup	5 cm	24	500	12.000
Baut dynabolt	10 cm	4	2.000	8.000
Total				1.581.000

Tabel 5.6 Total Harga Polo Shirt

Jenis barang	Ukuran	Jumlah	Harga satuan (Rp.)	Harga Total (Rp.)
Polo shirt	M,L,XL	1	40.000	40.000
Bordir	8x7 cm	1	10.000	10.000
Total				50.000

Tabel 5.7 Total Harga Topi

Jenis barang	Ukuran	Jumlah	Harga satuan (Rp.)	Harga Total (Rp.)
Topi	standard	1	15.000	15.000
Bordir	6x5 cm	1	10.000	10.000
Total				25.000

Tabel 5.8 Total Harga Kaos Anak

Jenis barang	Ukuran	Jumlah	Harga satuan (Rp.)	Harga Total (Rp.)
Kaos anak	standard	1	45.000	45.000
Sablon	10x18 cm	1	35.000	35.000
Total				80.000

Tabel 5.9 Total Harga Helm Flying Fox

Jenis barang	Ukuran	Jumlah	Harga satuan (Rp.)	Harga Total (Rp.)
Helm	standard	1	90.000	90.000
Sticker oracal	1m	1	177.000	177.000
Total				264.000

Tabel 5.10 Total Harga Stationery

Jenis barang	Ukuran	Jumlah	Harga satuan (Rp.)	Harga Total (Rp.)
Kertas PC white	plano	1	5.500	5.500
Print amplop, kop surat	A3	2	3.700	7.400
Kartu nama laminasi 2 sisi	9x5.5 cm	1 box	40.000	40.000
Total				52.900

Tabel 5.11 Total Harga Polybag

Jenis barang	Ukuran	Jumlah	Harga satuan (Rp.)	Harga Total (Rp.)
Polybag	6x16 cm	100 pcs	10.000	10.000
Sablon plastik	6x5 cm	100 pcs	500	50.000
Total				60.000

Tabel 5.12 Total Harga Bus

Jenis barang	Ukuran	Jumlah	Harga satuan (Rp.)	Harga Total (Rp.)
Sticker oracal	27 m	1	177.000	4.779.000
Total				4.779.000

Tabel 5.13 Total Harga Kereta Kelinci

Jenis barang	Ukuran	Jumlah	Harga satuan (Rp.)	Harga Total (Rp.)
Sticker oracal	10 m	1	177.000	1.770.000
Cat besi	1 kg	2	47.000	94.000
Total				1.864.000

Tabel 5.14 Total Harga Packaging Bibit

Jenis barang	Ukuran	Jumlah	Harga satuan (Rp.)	Harga Total (Rp.)
Tabung mika	9x20 cm	1	3.000	3.000
Sticker oracal	1m	1	177.000	177.000
Total				180.000

Tabel 5.15 Total Harga Tiket Gelang

Jenis barang	Ukuran	Jumlah	Harga satuan (Rp.)	Harga Total (Rp.)
Sticker vinyl 4 desain	20x2.5 cm	100	2.100	210.000
Total				210.000

Tabel 5.16 Total Harga Tempat Sampah

Jenis barang	Ukuran	Jumlah	Harga satuan (Rp.)	Harga Total (Rp.)
ACP (PVDV)	0.3mmx1.2x2.4m	1	550.000	550.000
Hollow galvanis	2x4 cm 6m	1	88.000	88.000
Total				638.000

Tabel 5.17 Total Harga Graphic Standard Manual

Jenis barang	Ukuran	Jumlah	Harga satuan (Rp.)	Harga Total (Rp.)
Kertas PC white	plano	5	5.500	27.500
Kertas bucket	plano	1	88.000	6.500
Print GSM	A3	10	3.700	37.000
Jilid GSM	A5	1	15.000	
Total				86.000

Tabel 5.18 Total Harga Media

Jenis media	Harga (Rp.)
Welcome Sign	2.892.100
Map Sign	2.916.450
Information Sign Flora	7.071.000
Information Sign Fauna	588.000
Identification Sign	1.581.000
Polo Shirt	50.000
Topi	25.000
Kaos Anak	80.000
Helm Flying Fox	264.000
Stationery	52.900
Polybag	60.000
Bus	4.779.000
Kereta Kelinci	1.864.000
Packaging Bibit	180.000
Tiket Gelang	210.000
Tempat Sampah	638.000
Graphic Standard Manual	86.000
Total	23.337.450