

**PENGARUH MODAL INTELEKTUAL TERHADAP KINERJA KEUANGAN  
PERUSAHAAN PERBANKAN BADAN USAHA MILIK NEGARA (BUMN)  
PEMERINTAH REPUBLIK INDONESIA PERIODE 2008 – 2017**

**SKRIPSI**



**OLEH :**

**DINAR JANIAR**

**NPM : 1542010049**

**KEMENTERIAN RISET, TEKNOLOGI DAN PENDIDIKAN TINGGI  
UNIVERSITAS PEMBANGUNAN NASIONAL "VETERAN" JAWA TIMUR**

**FAKULTAS ILMU SOSIAL DAN ILMU POLITIK  
PROGRAM STUDI ILMU ADMINISTRASI BISNIS**

**SURABAYA**

**2019**

**PENGARUH MODAL INTELEKTUAL TERHADAP KINERJA KEUANGAN  
PERUSAHAAN PERBANKAN BADAN USAHA MILIK NEGARA (BUMN)  
PEMERINTAH REPUBLIK INDONESIA PERIODE 2008 – 2017**

**SKRIPSI**



**OLEH :**

**DINAR JANJAR**

**NPM : 1542010049**

**KEMENTERIAN RISET TEKNOLOGI DAN PENDIDIKAN TINGGI  
UNIVERSITAS PEMBANGUNAN NASIONAL "VETERAN" JAWA TIMUR  
FAKULTAS ILMU SOSIAL DAN ILMU POLITIK  
PROGRAM STUDI ILMU ADMINISTRASI BISNIS  
SURABAYA**

**2019**

**PENGARUH MODAL INTELEKTUAL TERHADAP KINERJA KEUANGAN  
PERUSAHAAN PERBANKAN BADAN USAHA MILIK NEGARA (BUMN)  
PEMERINTAH REPUBLIK INDONESIA PERIODE 2008 – 2017**

Disusun Oleh :

**DINAR JANIAR**

NPM. 1542010049

Telah disetujui untuk mengikuti Ujian Skripsi.

Menyetujui,

**PEMBIMBING UTAMA**



**Dr. Jojok Dwiridotjahjono, S.Sos, M.Si**

NPT. 370119500421

Mengetahui,

**DEKAN**



**Dr. Drs. Ec. Gendut Sukarno, MS.CHRA**

NIP. 195907011987031001

**PENGARUH MODAL INTELEKTUAL TERHADAP KINERJA KEUANGAN  
PERUSAHAAN PERBANKAN BADAN USAHA MILIK NEGARA (BUMN)  
PEMERINTAH REPUBLIK INDONESIA PERIODE 2008 – 2017**

Disusun Oleh :

**DINAR JANJAR**

NPM. 1542010049


Telah Dipertahankan Dihadapan Dan Diterima Oleh Tim Penguji Skripsi  
Program Studi Ilmu Administrasi Bisnis Fakultas Ilmu Sosial Dan Ilmu Politik  
Universitas Pembangunan Nasional “Veteran” Jawa Timur


Pada Tanggal : 10 Januari 2019


**PEMBIMBING UTAMA**

  
**Dr. Jojok Dwi Djahjono, S.Sos, M.Si**  
NPT. 370119500421

**TIM PENGUJI**

1. Ketua   
**Dra. Ety Dwi Susanti, M.Si**  
NIP. 196805011994032001

2. Sekretaris   
**Dra. Siti Ning Farida, M.Si**  
NIP. 196407291990032001

3. Anggota   
**Dr. Jojok Dwi Djahjono, S.Sos, M.Si**  
NPT. 370119500421

Mengetahui,

**DEKAN**



**Dr.Drs.Ec. Gendut Sukarno, MS.CHRA**

NIP. 195907011987031001

## KATA PENGANTAR

Dengan mengucapkan puji syukur terhadap Tuhan Yang Maha Esa atas segala rahmat dan karunianya yang diberikan kepada penulis untuk menyelesaikan skripsi dengan judul **“Pengaruh Modal Intelektual Terhadap Kinerja Keuangan Perusahaan Perbankan Badan Usaha Milik Negara (BUMN) Pemerintah Republik Indonesia Periode 2008-2017”**. Tujuan dari penulisan skripsi ini adalah untuk memenuhi persyaratan memperoleh gelar Sarjana Ilmu Administrasi Bisnis pada Fakultas Ilmu Sosial Dan Ilmu Politik Universitas Pembangunan Nasional “Veteran” Jawa Timur.

Penulis menyadari bahwa di dalam penyusunan skripsi ini, banyak terdapat kekurangan-kekurangan. Penulis mengucapkan terima kasih kepada Dr. Jajok Dwiridotjahjono, S.Sos, M.Si selaku dosen pembimbing yang telah meluangkan waktunya untuk memberikan bimbingan, nasihat, dan motivasi kepada penulis. Pada kesempatan ini penulis juga menyampaikan terima kasih kepada semua pihak-pihak yang telah membantu penulis dalam menyelesaikan skripsi ini, diantaranya :

1. Bapak Dr.Drs.Ec. Gendut Sukarno, MS.CHRA selaku dekan Fakultas Ilmu Sosial dan Ilmu Politik Universitas Pembangunan Nasional “Veteran” Jawa Timur.
2. Ibu Dra. Siti Ning Farida, M.Si selaku koordinator Program Studi Ilmu Administrasi Bisnis Fakultas Ilmu Sosial dan Ilmu Politik Universitas Pembangunan Nasional “Veteran” Jawa Timur.

3. Bapak dan ibu dosen Ilmu Administrasi Bisnis Fakultas Ilmu Sosial dan Ilmu Politik Universitas Pembangunan Nasional “Veteran” Jawa Timur, yang telah memberikan ilmu pengetahuan dan dukungan kepada penulis.
4. Orang tua yang selalu mendukung secara materi dan moril dalam proses penyusunan skripsi ini.
5. Seluruh teman-teman penulis yang selalu memberikan dukungan dan semangat kepada penulis dalam menyelesaikan skripsi ini.
6. Serta semua pihak yang membantu dalam penyelesaian skripsi ini.

Penulis menyadari dengan segala kerendahan hati bahwa penulisan skripsi ini masih jauh dari sempurna dan masih banyak kekurangan, sehingga penulis mengharapkan kritik dan saran yang membangun. Harapan penulis semoga dengan terselesainya skripsi ini dapat memberikan manfaat bagi semua pihak.

Surabaya, Januari 2019

Penulis

## DAFTAR ISI

<b>HALAMAN JUDUL</b>	
<b>LEMBAR PERSETUJUAN</b> .....	<b>i</b>
<b>LEMBAR PENGESAHAN</b> .....	<b>ii</b>
<b>KATA PENGANTAR</b> .....	<b>xv</b>
<b>DAFTAR ISI</b> .....	<b>xvii</b>
<b>DAFTAR TABEL</b> .....	<b>iv</b>
<b>DAFTAR GAMBAR</b> .....	<b>vi</b>
<b>DAFTAR LAMPIRAN</b> .....	<b>x</b>
<b>ABSTRAKSI</b> .....	<b>xii</b>
<b>ABSTRACT</b> .....	<b>xiii</b>
<b>BAB I PENDAHULUAN</b> .....	<b>1</b>
1.1 Latar Belakang .....	1
1.2 Perumusan Masalah .....	8
1.3 Tujuan Penelitian .....	8
1.4 Manfaat Penelitian .....	9
<b>BAB II KAJIAN PUSTAKA</b> .....	<b>11</b>
2.1 Penelitian Terdahulu .....	11
2.2 Landasan Teori .....	13
2.2.1 Manajemen Keuangan .....	13
2.2.1.1 Pengertian Manajemen Keuangan .....	13
2.2.1.2 Fungsi Manajemen Keuangan .....	14
2.2.1.3 Tujuan Manajemen Keuangan .....	16
2.2.2 Laporan Keuangan .....	17
2.2.2.1 Pengertian Laporan Keuangan .....	17
2.2.2.2 Tujuan Laporan Keuangan .....	18
2.2.2.3 Sifat Laporan Keuangan .....	19
2.2.2.4 Jenis-jenis Laporan Keuangan .....	20
2.2.2.5 Keterbatasan Laporan Keuangan .....	22
2.2.2.6 Pihak Yang Memerlukan Laporan Keuangan .....	23
2.2.3 Analisis Laporan Keuangan .....	27
2.2.3.1 Pengertian Analisis Laporan Keuangan .....	27

2.2.3.2	Tujuan dan Manfaat Analisis Laporan Keuangan .....	28
2.2.3.3	Bentuk dan Teknik Analisis .....	29
2.2.4	<i>Stakeholder Theory</i> .....	32
2.2.5	Modal Intelektual .....	35
2.2.5.1	Pengertian Modal Intelektual .....	35
2.2.5.2	Komponen Modal Intelektual .....	35
2.2.5.3	<i>Value Added Intellectual Coefficient (VAIC™)</i> .....	38
2.2.5.4	Pengaruh Modal Intelektual Terhadap Kinerja Keuangan .....	39
2.2.6	Kinerja Keuangan .....	41
2.2.7	<i>Value Added Capital Employed (VACA)</i> .....	43
2.2.7.1	Pengertian <i>Value Added Capital Employed (VACA)</i> .....	43
2.2.7.2	Pengaruh <i>Value Added Capital Employed (VACA)</i> Terhadap Kinerja Keuangan .....	44
2.2.8	<i>Value Added Human Capital (VAHU)</i> .....	46
2.2.8.1	Pengertian <i>Value Added Human Capital (VAHU)</i> .....	46
2.2.8.2	Pengaruh <i>Value Added Human Capital (VAHU)</i> Terhadap Kinerja Keuangan .....	48
2.2.9	<i>Structural Capital Value Added (STVA)</i> .....	49
2.2.9.1	Pengertian <i>Structural Capital Value Added (STVA)</i> .....	49
2.2.9.2	Pengaruh <i>Structural Capital Value Added (STVA)</i> Terhadap Kinerja Keuangan .....	51
2.3	Kerangka Berpikir .....	52
2.4	Hipotesis .....	55
<b>BAB III</b>	<b>METODE PENELITIAN .....</b>	<b>57</b>
3.1	Definisi Operasional dan Pengukuran Variabel .....	57
3.1.1	Definisi Operasional .....	57
3.1.2	Pengukuran Variabel .....	58
3.2	Jenis Penelitian dan Sumber Data .....	60
3.2.1	Jenis Penelitian .....	60
3.2.2	Sumber Data .....	61
3.3	Populasi, Sampel, dan Teknik Penarikan Sampel .....	61
3.3.1	Populasi .....	61
3.3.2	Sampel .....	62
3.3.3	Teknik Penarikan Sampel .....	62



3.4	Teknik Pengumpulan Data .....	64
3.5	Teknik Analisis Data dan Uji Hipotesis .....	64
3.5.1	Teknik Analisis Data .....	64
3.5.1.1	Asumsi Klasik .....	64
3.5.1.2	Teknik Analisis Regresi Linear Berganda .....	69
3.5.2	Uji Hipotesis .....	71
3.5.2.1	Uji F .....	71
3.5.2.2	Uji t .....	73
<b>BAB IV</b>	<b>HASIL DAN PEMBAHASAN .....</b>	<b>76</b>
4.1	Hasil .....	76
4.1.1	Deskripsi Objek Penelitian .....	76
4.1.1.1	Gambaran Umum Perusahaan Perbankan Badan Usaha Milik Negara (BUMN) Pemerintah Indonesia .....	76
4.1.1.1.1	Bank Rakyat Indonesia (BBRI) .....	76
4.1.1.1.2	Bank Negara Indonesia (BBNI) .....	78
4.1.1.1.3	Bank Tabungan Negara (BBTN) .....	79
4.1.1.1.4	Bank Mandiri (BMRI) .....	80
4.1.2	Deskripsi Hasil Penelitian .....	81
4.1.2.1	<i>Value Added Capital Employed (VACA)</i> .....	82
4.1.2.2	<i>Value Added Human Capital (VAHU)</i> .....	86
4.1.2.3	<i>Structural Capital Value Added (STVA)</i> .....	90
4.1.2.4	Kinerja Keuangan .....	95
4.1.3	Teknik Analisis Data Dan Uji Hipotesis .....	99
4.1.3.1	Uji Asumsi Klasik .....	99
4.1.3.2	Analisis Regresi Linear Berganda .....	105
4.1.3.3	Uji Hipotesis .....	107
4.1.3.3.1	Pengujian Hipotesis Secara Simultan (Uji F) .....	108
4.1.3.3.2	Pengujian Hipotesis Secara Parsial (Uji t) .....	110
4.1.3.3.2.1	Pengujian <i>Value Added Capital Employed (VACA)</i> Secara Parsial .....	111
4.1.3.3.2.2	Pengujian <i>Value Added Human Capital (VAHU)</i> Secara Parsial .....	113
4.1.3.3.2.3	Pengujian <i>Structural Capital Value Added (STVA)</i> Secara Parsial .....	115

4.2	Pembahasan .....	118
4.2.1	Pengujian Hipotesis Secara Simultan (Uji F) .....	118
4.2.2	Pengujian Hipotesis Secara Parsial (Uji t) .....	120
4.2.2.1	Pengujian <i>Value Added Capital Employed</i> (VACA) Secara Parsial .....	120
4.2.2.2	Pengujian <i>Value Added Human Capital</i> (VACA) Secara Parsial .....	123
4.2.2.3	Pengujian <i>Structural Capital Value Added</i> (STVA) Secara Parsial .....	126
<b>BAB V KESIMPULAN DAN SARAN .....</b>		<b>131</b>
5.1	Kesimpulan .....	131
5.2	Saran .....	132
<b>DAFTAR PUSTAKA</b>		
<b>LAMPIRAN</b>		

## DAFTAR TABEL

Tabel 1.1	<i>Return On Assets</i> (ROA) Perusahaan Perbankan Pemerintah Republik Indonesia Periode 2008-2017 .....	6
Tabel 2.1	Ringkasan Komponen Model Intelektual .....	36
Tabel 3.1	Daftar Perusahaan Perbankan BUMN .....	62
Tabel 3.2	Daftar Perusahaan Perbankan BUMN yang menjadi sampel .....	64
Tabel 3.3	Kriteria Pengujian Durbin-Watson .....	67
Tabel 4.1	Data <i>Value Added Capital Employed</i> (VACA) Perusahaan Perbankan Pemerintah Republik Indonesia Periode 2008 – 2017 .....	82
Tabel 4.2	Data <i>Value Added Human Capital</i> (VAHU) Perusahaan Perbankan Pemerintah Republik Indonesia Periode 2008 – 2017 .....	87
Tabel 4.3	Data <i>Structural Capital Value Added</i> (STVA) Perusahaan Perbankan Pemerintah Republik Indonesia Periode 2008 – 2017 .....	91
Tabel 4.4	Data <i>Return On Assets</i> (ROA) Perusahaan Perbankan Pemerintah Republik Indonesia Periode 2008 – 2017 .....	96
Tabel 4.5	Hasil Uji Kolmogorov-Smirnov .....	100
Tabel 4.6	Hasil Uji Durbin-Watson .....	102
Tabel 4.7	Hasil Uji Multikolinearitas .....	103
Tabel 4.8	Hasil Uji Regresi Linear Berganda .....	106
Tabel 4.9	Modal <i>Summary</i> .....	106
Tabel 4.10	Hasil Uji F .....	108

Tabel 4.11	Hasil Uji t .....	111
Tabel 4.12	Review Penelitian Terdahulu Yang Telah Digunakan Sebagai Bahan Pembahasan Pada Penelitian Di Atas .....	129

## DAFTAR GAMBAR

Gambar 2.1	Kerangka Berpikir .....	55
Gambar 3.1	Kurva F .....	73
Gambar 3.2	Kurva t .....	75
Gambar 4.1	Grafik <i>Normal P-P Plot</i> .....	101
Gambar 4.2	Hasil Uji Heteroskedastisitas .....	105
Gambar 4.3	Kurva Daerah Penerimaan Dan Penolakan $H_0$ Uji F .....	110
Gambar 4.4	Kurva Daerah Penerimaan Dan Penolakan $H_0$ Uji t variabel <i>value added capital employed</i> .....	113
Gambar 4.5	Kurva Daerah Penerimaan Dan Penolakan $H_0$ Uji t variabel <i>value added human capital</i> .....	115
Gambar 4.6	Kurva Daerah Penerimaan Dan Penolakan $H_0$ Uji t variabel <i>structural capital value added</i> .....	117

## DAFTAR LAMPIRAN

- Lampiran 1      Data *Value Added* Perusahaan Perbankan Badan Usaha Milik Negara (BUMN) Pemerintah Republik Indonesia Periode 2008 – 2017
- Lampiran 2      Data *Value Added Capital Employed* Perusahaan Perbankan Badan Usaha Milik Negara (BUMN) Pemerintah Republik Indonesia Periode 2008 – 2017
- Lampiran 3      Data *Value Added Human Capital* Perusahaan Perbankan Badan Usaha Milik Negara (BUMN) Pemerintah Republik Indonesia Periode 2008 – 2017
- Lampiran 4      Data *Structural Capital Value Added* Perusahaan Perbankan Badan Usaha Milik Negara (BUMN) Pemerintah Republik Indonesia Periode 2008 – 2017
- Lampiran 5      Data *Return On Assets* Perusahaan Perbankan Badan Usaha Milik Negara (BUMN) Pemerintah Republik Indonesia Periode 2008 – 2017
- Lampiran 6      Data Hasil Uji Normalitas
- Lampiran 7      Data Hasil Uji Autokorelasi Dan Tabel Durbin-Watson
- Lampiran 8      Data Hasil Uji Multikolinearitas
- Lampiran 9      Data Hasil Uji Heteroskedastisitas
- Lampiran 10     Data Hasil Uji Regresi Linear Berganda
- Lampiran 11     Data Hasil Uji F Dan Tabel Uji F

Lampiran 12 Data Hasil Uji t Dan Tabel Uji t

## ABSTRAKSI

### **DINAR JANIAR, 1542010049, Pengaruh Modal Intelektual Terhadap Kinerja Keuangan Perusahaan Perbankan Badan Usaha Milik Negara (BUMN) Pemerintah Republik Indonesia Periode 2008 – 2017**

Penelitian ini membahas modal intelektual perusahaan perbankan Badan Usaha Milik Negara (BUMN). Dipilihnya perusahaan perbankan Badan Usaha Milik Negara sebagai sampel dikarenakan industri perbankan merupakan salah satu dari empat industri yang merupakan *intellectual capital industry sector* dan hasil penelitian dari berbagai negara (termasuk Indonesia) menunjukkan bahwa modal intelektual memiliki peran dalam menggerakkan nilai perusahaan. Hasil dari penelitian ini dapat memberikan informasi tentang pengaruh modal intelektual terhadap kinerja keuangan perusahaan perbankan Badan Usaha Milik Negara (BUMN). Terdapat beberapa variabel yang mempengaruhi kinerja keuangan yaitu *value added capital employed*, *value added human capital*, dan *structural capital value added*. Penelitian ini bertujuan untuk menganalisis dan mengetahui *value added capital employed*, *value added human capital*, dan *structural capital value added* berpengaruh secara simultan dan parsial terhadap kinerja keuangan perusahaan perbankan Badan Usaha Milik Negara (BUMN) Pemerintah Republik Indonesia periode 2008 – 2017.

Penelitian ini menggunakan data sekunder, data yang diolah dan diperoleh dari laporan keuangan perusahaan perbankan Badan Usaha Milik Negara periode 2008 – 2017. Sampel yang digunakan sebanyak empat perusahaan perbankan Badan Usaha Milik Negara (BUMN) Pemerintah Republik Indonesia dengan teknik *purposive sampling*. Analisis pengolahan data dengan menggunakan analisis regresi linear berganda dan uji hipotesis dengan SPSS.20.

Hasil analisis dan uji hipotesis dalam penelitian ini menyatakan bahwa secara simultan variabel *value added capital employed*, *value added human capital*, dan *structural capital value added* berpengaruh signifikan terhadap kinerja keuangan. Analisis secara parsial menyatakan bahwa variabel *value added capital employed* berpengaruh positif signifikan terhadap kinerja keuangan, variabel *value added human capital* tidak berpengaruh signifikan terhadap kinerja keuangan, dan variabel *structural capital value added* berpengaruh negatif signifikan terhadap kinerja keuangan.

**Kata Kunci : Value Added Capital Employed, Value Added Human Capital, Structural Capital Value Added, Kinerja Keuangan**



## ABSTRACT

### **DINAR JANIAR, 1542010049, The Influence Of Intellectual Capital Banking Company Financial Performance Against State-Owned Enterprises (BUMN) The Government Of The Republic Of Indonesia 2008 – 2017 Period**

The study discusses the intellectual capital banking company State-owned enterprises (BUMN). The naming of the banking company State-owned enterprises as the samples because the banking industry is one of the four industries that is intellectual capital industry sector and research results from different countries (including the Indonesia) shows that intellectual capital has a role in moving the country's value. The results of this research can provide information on the influence of intellectual capital banking company financial performance against State-owner enterprises (BUMN). There are several variables that affect financial performance is value added capital employed, value added human capital, and structural capital value added. This research aims so analyze and find out the value added capital employed, value added human capital and structural capital value added effect simultaneously and partial financial performance against banking company State-owned enterprises (BUMN) the government of the Republic of Indonesia the period 2008 – 2017.

This study uses secondary data, the data is processed and retrieved from the banking company financial reports state the period 2008 – 2017. The sample used as many as four banking company State-owned enterprises (BUMN) of the Government of the Republic of Indonesia with a purposive sampling technique. Analyze of data processing by using multiple linear regression analyze and hypothesis testing with SPSS.20.

Analyze results and test the hypothesis in this study stated that simultaneously variable value added capital employed, value added human capital and structural capital value added effect significantly to financial performance. Analyze of partially stated that the variable value added capital employed positive effect significantly to financial performance, value added human capital variables do not effect significantly to financial performance, and variables structural capital value added effect negative signifikan to financial performance.

**Keyword : Value Added Capital Employed, Value Added Human Capital, Structural Capital Value Added, Financial Performance**