

**PENGARUH PERTUMBUHAN EKONOMI, SUKU BUNGA SIBOR, DAN  
KURS MATA UANG TERHADAP INVESTASI ASING LANGSUNG DI  
INDONESIA TAHUN 2008-2022**

**SKRIPSI**



**Disusun oleh:**

**NICHOLAS DEVLIN WIJAYA DAMANIK**

**19011010108/FEB/EP**

**PROGRAM STUDI EKONOMI PEMBANGUNAN  
FAKULTAS EKONOMI DAN BISNIS  
UNIVERSITAS PEMBANGUNAN NASIONAL "VETERAN"  
JAWA TIMUR**

**2024**

**PENGARUH PERTUMBUHAN EKONOMI, SUKU BUNGA SIBOR, DAN  
KURS MATA UANG TERHADAP INVESTASI ASING LANGSUNG DI  
INDONESIA TAHUN 2008-2022**

**SKRIPSI**

**Diajukan Kepada Fakultas Ekonomi dan Bisnis  
Universitas Pembangunan Nasional “Veteran” Jawa Timur  
Sebagai Syarat untuk Memperoleh Gelar Sarjana Ekonomi**



**Disusun oleh:**

**NICHOLAS DEVLIN WIJAYA DAMANIK**

**19011010108/FEB/EP**

**PROGRAM STUDI EKONOMI PEMBANGUNAN  
FAKULTAS EKONOMI DAN BISNIS  
UNIVERSITAS PEMBANGUNAN NASIONAL “VETERAN”  
JAWA TIMUR**

**2024**

**SKRIPSI**

**PENGARUH PERTUMBUHAN EKONOMI, SUKU BUNGA SIBOR, DAN  
KURS MATA UANG TERHADAP INVESTASI ASING LANGSUNG  
TAHUN 2008-2022**

**Disusun Oleh:**


**Nicholas Devlin Wijaya Damanik**

**NPM 19011010108/FEB/EP**

**Telah Dipertahankan Dihadapan dan Diterima oleh Tim Penguji Skripsi  
Pada tanggal: 15 Januari 2024**

**Menyetujui:**

**Dosen Pembimbing**




**Drs. Ec. M. Taufiq, M.M**

**NIP. 196805011993031000**

**Tim Penilai:**


**Ketua**



**Dr. Dra. Ririt Iriani Sri, S.E. Ak. M.E**

**NIP. 196502081990022001**

**Anggota**




**Dra. Ec. Niniek Imaningsih, M.P.**

**NIP. 196111201987032000**

**Mengetahui,**

**Dekan Fakultas Ekonomi dan Bisnis  
Universitas Pembangunan Nasional "Veteran" Jawa Timur**



**Dr. Dra. Ec. Tri Kartika Pertiwi, M.Si, CRP.**

**NIP. 196304201991032001**

## SURAT PERNYATAAN ORISINALITAS KARYA

Yang bertanda tangan di bawah ini:

Nama Lengkap : Nicholas Devlin Wijaya Damanik  
NPM : 19011010108  
NIK : 1272011101010004  
Tempat/Tanggal Lahir : Pematangsiantar, 11 Januari 2001  
Alamat : Jl. Medokan Asri Timur IV No.28, Surabaya  
Judul Artikel : Pengaruh Pertumbuhan Ekonomi, Suku Bunga SIBOR, dan Kurs Mata Uang terhadap Investasi Asing Langsung di Indonesia tahun 2008-2022

Saya menyatakan bahwa skripsi ini merupakan hasil dari pemikiran sendiri, serta bukan dari saduran/terjemahan/plagiarisme.

Demikianlah pernyataan ini dibuat dalam keadaan sadar dan tanpa ada unsur paksaan dari siapapun. Jika di kemudian hari terbukti ada unsur plagiarisme maka kelulusan akan dibatalkan, saya bersedia dibatalkannya gelar akademik yang telah saya raih.

Surabaya, 19 Januari 2024  
yang menyatakan,



Nicholas Devlin W. Damanik

## KATA PENGANTAR

Puji dan Syukur penulis panjatkan kehadiran Tuhan Yang Maha Esa, karena atas segala berkat dan rahmat-Nya penulis dapat menyelesaikan skripsi yang berjudul **“Pengaruh Pertumbuhan Ekonomi, Suku Bunga SIBOR, dan Kurs Mata Uang Terhadap Investasi Asing Langsung di Indonesia Tahun 2008-2022”**. Penyusun skripsi ini dimaksudkan untuk memenuhi Tugas Akhir sebagai salah satu syarat dalam menyelesaikan Strata Satu (S1) Jurusan Ekonomi Pembangunan, Fakultas Ekonomi dan Bisnis, Universitas Pembangunan Nasional “Veteran” Jawa Timur.

Dalam menyelesaikan skripsi ini, penulis ingin mengucapkan terima kasih kepada berbagai pihak yang sudah berkenan membantu penulis. Secara khusus, penulis mengucapkan terima kasih kepada:

1. Bapak Prof. Dr. Ir. Akhmad Fauzi, MMT., selaku Rektor UPN “Veteran” Jawa Timur
2. Ibu Dr. Dra. Ec. Tri Kartika Pertiwi, M.Si, CRP selaku Dekan Fakultas Ekonomi dan Bisnis UPN “Veteran” Jawa Timur
3. Bapak Riko Setya Wijaya, S.E., M.M., selaku dosen Koordinator S1 Program Studi Ekonomi Pembangunan UPN “Veteran” Jawa Timur
4. Bapak Drs. Ec. M. Taufiq, M.M., selaku dosen pembimbing yang telah bersedia meluangkan waktunya untuk membimbing penulis dalam menyelesaikan skripsi ini

5. Bapak dan Ibu Dosen Program Studi Ekonomi Pembangunan yang telah memberikan bekal ilmu pengetahuan selama berkuliah di Fakultas Ekonomi dan Bisnis, Universitas Pembangunan Nasional “Veteran” Jawa Timur
6. Seluruh Staff TU dan Karyawan Universitas Pembangunan Nasional “Veteran” Jawa Timur yang telah memberikan kemudahan dan pelayanan terbaik dalam menunjang selesainya skripsi ini
7. Orangtua dan saudara penulis yang senantiasa memberikan dukungan dan doa selama penyusunan skripsi ini
8. Keluarga, teman, dan semua pihak lain yang tidak bisa penulis sebutkan satu-persatu yang telah menemani penulis selama proses penyusunan skripsi ini.

Penulis menyadari bahwa dalam penyusunan skripsi ini masih terdapat banyak kekurangan. Oleh karena itu, penulis mengucapkan terima kasih untuk setiap kritikan dan saran yang akan membantu penyempurnaan skripsi ini ke depannya. Akhir kata, semoga skripsi ini dapat memberikan manfaat kepada pembaca dan segala pihak yang membutuhkan.

Surabaya, 19 Januari 2024

Penulis

## DAFTAR ISI

|   |      |
|---|------|
| KATA PENGANTAR.....   | i    |
| DAFTAR ISI .....  | iii  |
| DAFTAR GAMBAR .....   | vi   |
| DAFTAR TABEL.....   | vii  |
| ABSTRAK .....   | viii |
| BAB 1 PENDAHULUAN .....   | 1    |
| 1.1 Latar Belakang .....  | 1    |
| 1.2 Rumusan Masalah .....   | 10   |
| 1.3 Tujuan Penelitian .....   | 10   |
| 1.4 Manfaat Penelitian.....   | 11   |
| BAB II TINJAUAN PUSTAKA .....   | 13   |
| 2.1 Landasan Teori .....  | 13   |
| 2.1.1 Investasi .....   | 13   |
| 2.1.1.1 Jenis Investasi .....   | 15   |
| 2.1.1.2 Fungsi Investasi.....   | 17   |
| 2.1.2 Investasi Asing Langsung ( <i>Front Direct Investment/FDI</i> ) ..... | 18   |
| 2.1.2.1 Bentuk FDI.....   | 19   |
| 2.1.1.2 Teori Investasi Asing Langsung .....                                | 19   |
| 2.1.3 Pertumbuhan Ekonomi .....   | 23   |
| 2.1.3.1 Teori Pertumbuhan Ekonomi .....                                     | 24   |
| 2.1.4 Suku Bunga.....   | 26   |
| 2.1.4.1 Jenis Suku Bunga .....  | 28   |
| 2.1.4.2 Fungsi Suku Bunga .....   | 29   |
| 2.1.4.3 Kurva MEI ( <i>Marginal Efficiency of Investment</i> ) .....        | 29   |
| 2.1.4.4 Suku Bunga SIBOR (Singapore Interbank Offered Rate) .....           | 30   |
| 2.1.5 Kurs Mata Uang.....   | 31   |
| 2.1.5.1 Teori Kurs Mata Uang.....   | 33   |
| 2.2 Penelitian Terdahulu .....  | 34   |
| 2.3 Hubungan Antar Variabel Dependent dengan Variabel Independent .....     | 37   |
| 2.3.1 Pengaruh Pertumbuhan Ekonomi terhadap Investasi Asing Langsung        | 37   |
| 2.3.2 Pengaruh Suku Bunga terhadap Investasi Asing Langsung.....            | 38   |

|   |    |
|---|----|
| 2.3.4 Pengaruh Kurs Mata Uang terhadap Investasi Asing Langsung.....                                      | 39 |
| 2.4 Kerangka Pikir Penelitian.....  | 40 |
| 2.5 Hipotesis Penelitian.....   | 43 |
| BAB III METODE PENELITIAN.....  | 44 |
| 3.1 Pendekatan Penelitian.....  | 44 |
| 3.2 Tempat dan Waktu Penelitian.....  | 44 |
| 3.2.1 Tempat Penelitian.....  | 44 |
| 3.2.2 Waktu Penelitian.....   | 45 |
| 3.3. Definisi Operasional dan Pengukuran Variabel Penelitian.....   | 45 |
| 3.4 Populasi dan Penentuan Sampel.....  | 47 |
| 3.5 Metode Pengumpulan Data.....  | 47 |
| 3.5.1 Jenis Data.....   | 47 |
| 3.5.2 Sumber Data.....  | 47 |
| 3.5.3 Teknik Pengumpulan Data.....  | 48 |
| 3.6 Metode Analisis.....  | 48 |
| 3.6.1 Teknik Analisis.....  | 48 |
| 3.6.2 Uji Asumsi Klasik.....  | 50 |
| 3.6.2.1 Uji Normalitas.....   | 50 |
| 3.6.2.2 Uji Autokorelasi.....   | 51 |
| 3.6.2.3 Uji Multikolinearitas.....  | 53 |
| 3.6.2.4 Uji Heteroskedastisitas.....  | 53 |
| 3.6.3 Uji Hipotesis.....  | 54 |
| 3.6.3.1 Uji Koefisien Determinasi ( $R^2$ ).....  | 54 |
| 3.6.3.2 Uji F (Uji Koefisien Regresi Simultan).....   | 55 |
| 3.6.3.3 Uji t (Parsial).....  | 56 |
| BAB IV.....   | 58 |
| HASIL DAN PEMBAHASAN.....   | 58 |
| 4.1 Hasil.....  | 58 |
| 4.1.1 Data Arus Masuk Investasi Asing Langsung (Foreign Direct Investment) Tahun 2008-2022.....           | 58 |
| 4.1.2 Data Pertumbuhan Ekonomi (Produk Domestik Bruto/PDB) di Indonesia tahun 2008 – 2023.....            | 60 |
| 4.1.3 Data Tingkat Suku Bunga SIBOR ( <i>Singapore Interbank Offer Rate</i> ) dari tahun 2008 – 2023..... | 61 |



|   |    |
|---|----|
| 4.1.4 Data Kurs Rupiah Terhadap Dollar (IDR/USD) dari Tahun 2008-2023   | 62 |
| 4.2 Analisis dan Pengujian Hipotesis .....  | 64 |
| 4.2.1 Uji Asumsi Klasik (BLUE).....   | 64 |
| 4.2.1.1 Uji Normalitas .....  | 64 |
| 4.2.1.2 Uji Multikolienaritas .....   | 65 |
| 4.2.1.3 Uji Autokorelasi .....  | 66 |
| 4.2.1.4 Uji Heteroskedastisitas.....  | 67 |
| 4.2.2 Analisis Regresi Linear Berganda.....   | 68 |
| 4.2.3 Uji Hipotesis .....   | 70 |
| 4.2.3.1 Uji Koefisien Determinasi ( $R^2$ ).....  | 70 |
| 4.2.3.2 Uji F .....   | 71 |
| 4.2.3.3 Uji t .....   | 72 |
| 4.3 Pembahasan .....  | 76 |
| 4.3.1 Pengaruh Pertumbuhan Ekonomi Terhadap Investasi Asing Langsung di Indonesia.....  | 76 |
| 4.3.2 Pengaruh Suku Bunga SIBOR ( <i>Singapore Interbank Offer Rate</i> ) terhadap Investasi Asing Langsung di Indonesia..... | 77 |
| 4.3.3 Pengaruh Kurs Rupiah Terhadap Dolar (IDR/USD) terhadap Investasi Asing Langsung di Indonesia .....                      | 78 |
| BAB V.....  | 80 |
| KESIMPULAN DAN SARAN.....   | 80 |
| 5.1 Kesimpulan.....   | 80 |
| 5.2 Saran.....  | 81 |
| DAFTAR PUSTAKA .....  | 83 |
| LAMPIRAN.....   | 86 |

## DAFTAR GAMBAR

|  |    |
|--|----|
| Gambar 1. 1 Grafik Fluktuasi Investasi Asing di Indonesia Tahun 2013-2022.....                   | 3  |
| Gambar 1. 2 Grafik Peringkat FDI di Indonesia berdasarkan Negara Tahun 2018-2022.....            | 6  |
| Gambar 1. 3 Peringkat FDI di Indonesia berdasarkan Sektor Tujuan Investasi Tahun 2018-2022 ..... | 7  |
| Gambar 2. 1 Kerangka Pikir Penelitian.....   | 42 |
| Gambar 3. 1 Kurva Distribusi F .....   | 55 |
| Gambar 3. 2 Grafik Distribusi t.....   | 57 |
| Gambar 4. 1 Kurva Durbin-Watson Hasil Uji Autokorelasi .....                                     | 67 |
| Gambar 4. 2 Kurva Uji F.....   | 72 |
| Gambar 4. 3 Kurva Distribusi Uji t Pertumbuhan Ekonomi (X1) .....                                | 73 |
| Gambar 4. 4 Kurva Distribusi Uji t Suku Bunga SIBOR (X2).....                                    | 74 |
| Gambar 4. 5 Kurva Distribusi Uji t Kurs Mata Uang (X3).....                                      | 75 |

## DAFTAR TABEL

|   |    |
|---|----|
| Tabel 3. 1 Tabel Kriteria Pengambilan Keputusan Uji Durbin-Watson .....     | 52 |
| Tabel 3. 2 Grafik Pengambilan Keputusan Uji Durbin-Watson.....              | 52 |
| Tabel 4. 1 Laju Investasi Asing Langsung di Indonesia Tahun 2008-2022 ..... | 59 |
| Tabel 4. 2 Laju Pertumbuhan Ekonomi di Indonesia Tahun 2008-2022.....       | 60 |
| Tabel 4. 3 Tingkat Suku Bunga SIBOR Tahun 2008-2023 .....                   | 61 |
| Tabel 4. 4 Data Kurs Mata Uang Rupiah Terhadap Dolar Tahun 2008-2022 .....  | 63 |

# **PENGARUH PERTUMBUHAN EKONOMI, SUKU BUNGA SIBOR, DAN KURS MATA UANG TERHADAP INVESTASI ASING LANGSUNG DI INDONESIA TAHUN 2008-2022**

Nicholas Devlin Wijaya Damanik

Jurusan Ilmu Ekonomi Studi Pembangunan Fakultas Ekonomi dan Bisnis

Universitas Pembangunan Nasional “Veteran” Jawa Timur

Email: [nicholas.damanik25@gmail.com](mailto:nicholas.damanik25@gmail.com)

## **ABSTRAK**

Investasi asing memainkan peran yang sangat penting dalam pertumbuhan ekonomi sebuah negara, terutama pada negara yang sedang berkembang dalam zaman globalisasi saat ini. Pertumbuhan ekonomi, suku bunga SIBOR (*Singapore Interbank Offer Rate*), dan kurs mata uang dianggap mempunyai pengaruh dalam menentukan tingkat investasi asing langsung. Penelitian ini bertujuan untuk mengetahui signifikansi pengaruh pertumbuhan ekonomi, suku bunga SIBOR, dan kurs mata uang terhadap investasi asing langsung di Indonesia pada periode 2008-2022. Dengan menggunakan metode analisis kuantitatif yakni analisis regresi linear berganda dan data yang digunakan adalah sebanyak 15 data dari masing-masing variabel. Hasil dari penelitian ini menunjukkan pertumbuhan ekonomi berpengaruh positif dan signifikan, suku bunga SIBOR tidak memiliki pengaruh yang signifikan, dan kurs mata uang berpengaruh negatif dan signifikan terhadap investasi asing langsung di Indonesia.

**Kata Kunci:** Investasi Asing Langsung, Pertumbuhan Ekonomi, Suku Bunga SIBOR, Kurs Mata Uang

***THE EFFECT OF ECONOMIC GROWTH, SIBOR INTEREST RATES, AND  
CURRENCY EXCHANGE RATES ON FOREIGN DIRECT INVESTMENT  
IN INDONESIA IN 2008-2022***

Nicholas Devlin Wijaya Damanik

Jurusan Ilmu Ekonomi Studi Pembangunan Fakultas Ekonomi dan Bisnis

Universitas Pembangunan Nasional “Veteran” Jawa Timur

Email: [nicholas.damanik25@gmail.com](mailto:nicholas.damanik25@gmail.com)

***ABSTRACT***

*Foreign investment plays a very important role in the economic growth of a country, especially in developing countries in the current era of globalization. Economic growth, SIBOR (Singapore Interbank Offer Rate), and currency exchange rates are considered to have an influence in determining the level of foreign direct investment. This study aims to determine the significance of the influence of economic growth, SIBOR interest rates, and currency exchange rates on foreign direct investment in Indonesia in the period 2008-2022. By using quantitative analysis method, namely multiple linear regression analysis and the data used are 15 data from each variable. The results of this study show that economic growth has a positive and significant effect, SIBOR interest rates have no significant effect, and currency exchange rates have a negative and significant effect on foreign direct investment in Indonesia.*

***Keywords:*** *Foreign Direct Investment, Economic Growth, SIBOR Interest Rates, Currency Exchange Rates*