

**ANALISIS PERAN SEKTOR PERTANIAN PADA  
PERTUMBUHAN EKONOMI DI KABUPATEN NGANJUK**

**SKRIPSI**

**Diajukan Untuk Memenuhi Sebagai Persyaratan  
Dalam Memperoleh Gelar Sarjana Ekonomi Dan Bisnis  
Program Studi Ekonomi Pembangunan**



**Oleh:**

**FIALITA FEBIANTY  
1511010013/FEB/EP**

**FAKULTAS EKONOMI DAN BISNIS  
UNIVERSITAS PEMBANGUNAN NASIONAL "VETERAN"  
JAWA TIMUR**

**2019**

SKRIPSI

ANALISIS PERAN SEKTOR PERTANIAN PADA PERTUMBUHAN EKONOMI DI  
KABUPATEN NGANJUK

Disusun Oleh:

FIALITA FEBIANTY  
1511010013 / FEB / EP


Telah dipertahankan dihadapan dan diterima oleh Tim Penguji Skripsi  
Jurusan Ekonomi Pembangunan Fakultas Ekonomi dan Bisnis  
Universitas Pembangunan "Veteran" Jawa Timur  
Pada Tanggal 31 Januari 2019

Pembimbing utama :


  
Dr. Sri Muljaningsih, SE, MP  
NIP. 195706031989032001

Tim Penguji

Ketua :

  
Dr. Muchtolifah, SE, MP  
NIP. 195805091987032001

Sekretaris :


  
Dr. Sri Muljaningsih, SE, MP  
NIP. 195706031989032001

Anggota :

  
Drs. Ec. Wiwin Priana, MT  
NIP. 196008101990031001

Mengetahui,

Dekan Fakultas Ekonomi dan Bisnis  
Universitas Pembangunan "Veteran"  
Jawa Timur

  
Prof. Dr. Svamsulhuda, MT  
NIP. 195908281990031001



# SURAT PERNYATAAN TIDAK PLAGIAT

Saya yang bertanda tangan di bawah ini :

Nama : Fialita Febianty  
NPM : 1511010013  
Fakultas : Ekonomi dan Bisnis  
Jurusan : Ekonomi Pembangunan

Dengan ini saya menyatakan bahwa :

1. Skripsi ini adalah murni merupakan gagasan, rumusan dan penelitian saya sendiri , tanpa bantuan pihak lain kecuali arahan dari Tim Dosen Pembimbing.
2. Skripsi ini belum pernah diajukan untuk mendapat gelar akademik Sarjana, baik di Universitas Pembangunan Nasional "VETERAN" Jawa Timur maupun di perguruan tinggi lain.
3. Dalam skripsi ini tidak terdapat karya atau pendapat yang ditulis atau dipublikasikan orang lain, kecuali secara tertulis dengan mencantumkan sebagai acuan dalam naskah dengan menyebutkan nama pengarang dan dicantumkan dalam daftar pustaka.

Demikianlah pernyataan ini saya buat dengan sesungguhnya dan apabila dikemudian pernyataan ini tidak benar, maka saya bersedia menerima sanksi yang sesuai dengan norma yang berlaku di perguruan tinggi ini

Surabaya, 12 Maret 2019

Yang membuat pernyataan,



Fialita F

## **KATA PENGANTAR**

Puji syukur kami panjatkan kehadiran Allah SWT yang telah memberikan Hidayah dan Karunia-Nya kepada kami, sehingga penulis dapat menyelesaikan skripsi yang berjudul **“ANALISIS PERAN SEKTOR PERTANIAN PADA PERTUMBUHAN EKONOMI DI KABUPATEN NGANJUK”** sebagai salah satu persyaratan akademis dalam memperoleh Gelar Sarjana Ekonomi Pembangunan Universitas Pembangunan Nasional “Veteran” Jawa Timur.

Penulis menyadari sepenuhnya bahwa dalam penyusunan masih banyak kekurangannya. hal ini karena masih terbatasnya kemampuan dan pengetahuan yang ada. walaupun demikian berkat bantuan dan bimbingan dari Dr. Sri Muljaningsih, SE., MP selaku Dosen Pembimbing Utama yang dengan penuh kesabaran telah mengarahkan dari awal untuk memberikan bimbingan kepada peneliti, sehingga skripsi ini dapat tersusun dan terselesaikan dengan baik.

Atas terselesainya skripsi ini, penulis menyampaikan dengan segala hormat dan terima kasih yang sebesar-besarnya kepada :

1. Bapak Prof. Dr. Ir. Akhmad Fauzi, MMT selaku Rektor Universitas Pembangunan Nasional “Veteran” Jawa Timur.
2. Bapak Prof. Dr. Syamsul Huda, SE, MT selaku Dekan Fakultas Ekonomi Universitas Pembangunan Nasional “Veteran” Jawa Timur.

3. Bapak Drs. Ec. Wiwin Priana, MT selaku Ketua Program Studi Fakultas Ekonomi Pembangunan Universitas Pembangunan Nasional “Veteran” Jawa Timur.
4. Segenap staf pengajar dan staf kantor Universitas Pembangunan Nasional “Veteran” Jawa Timur yang telah dengan ikhlas memberikan ilmu dan pelayanan akademik bagi penulis dan semua mahasiswa UPN.
5. Terucap khusus hormatku kepada kedua orang tuaku yang senantiasa memberikan do’a restu dan senantiasa mendidik serta membesarkan dengan penuh kasih sayang baik moral, material maupun spiritual.
6. Terimakasih kepada teman-teman saya khususnya Eleonora, Zelva, Alfina, Angie, Dara, Diana, Fanisa, Nada, Nafis, Nevilla, Tabrina, Zuyyina serta teman-teman jurusan Ekonomi Pembangunan yang telah memberi support dan dukungan kepada saya dalam mengerjakan skripsi ini hingga selesai.
7. Serta berbagai pihak yang telah membantu dalam menyelesaikan skripsi ini yang tidak dapat penulis sebutkan satu per satu.

Penulis menyadari bahwa skripsi ini masih jauh dari sempurna oleh karena itu segala masukan dan saran yang bersifat menyempurnakan bagi skripsi ini penulis akan menerima dengan baik.

Akhir kata yang dapat terucap semoga skripsi ini dapat berguna bagi pembaca dan pihak-pihak lain yang membutuhkan baik sebagai kajian maupun sebagai salah satu sumber informasi.

Surabaya, 14 Januari 2019

Penulis

## DAFTAR ISI

<b>HALAMAN JUDUL</b> .....	i
<b>KATA PENGANTAR</b> .....	ii
<b>ABSTAKSI</b> .....	v
<b>DAFTAR ISI</b> .....	vi
<b>DAFTAR TABEL</b> .....	ix
<b>DAFTAR GAMBAR</b> .....	x
<b>Bab I PENDAHULUAN</b> .....	1
1.1 Latar Belakang.....	1
1.2 Rumusan Masalah.....	5
1.3 Tujuan .....	6
1.4 Manfaat .....	6
<b>Bab II TINJAUAN PUSTAKA</b> .....	7
2.1 Hasil Penelitian Terdahulu.....	7
2.2 Landasan Teori .....	11
2.2.1 Pertumbuhan Ekonomi .....	11
2.2.2 Teori Pertumbuhan Ekonomi .....	12
2.2.3 Basis dan Non Basis .....	13
2.2.4 Faktor – Faktor yang Mempengaruhi Pertumbuhan Ekonomi ....	15
2.2.5 Produk Domestik Regional Bruto (PDRB) .....	16
2.2.5.1 PDRB Atas Harga Berlaku dan Konstan .....	17
2.2.5.2 Sektor-Sektor Produk Domestik Regional Bruto (PDRB).....	19
2.2.6 Sektor Pertanian .....	27
2.2.6.1 Tanaman Pangan.....	30
2.2.6.2 Tanaman Holtikultura.....	30
2.2.6.3 Perkebunan .....	31

2.2.6.4	Peternakan .....	31
2.2.6.5	Jasa Pertanian dan Perburuan .....	31
2.2.6.6	Perikanan .....	32
2.2.6.7	Kehutanan.....	33
2.2.7	Peranan Sektor Pertanian.....	33
2.2.8	Analisis LQ.....	35
2.2.9	Analisis Shift-Share.....	36
2.3	Kerangka Pikiran .....	36
2.4	Hipotesis .....	38
<b>Bab III</b>	<b>METODE PENELITIAN .....</b>	<b>39</b>
3.1	Definisi Operasional dan Pengukuran Variabel.....	39
3.2	Teknik Pengumpulan Data.....	41
3.3	Jenis dan Sumber Data.....	42
3.3.1	Jenis Data .....	42
3.3.2	Sumber Data .....	42
3.4	Teknik Analisis dan Pengolahan Data .....	42
3.4.1	Location Quotient.....	42
3.4.2	Analisis Shift-Share.....	44
<b>Bab IV</b>	<b>HASIL DAN PEMBAHASAN.....</b>	<b>47</b>
4.1	Deskripsi Objek .....	47
4.1.1	Gambaran Umum Kabupaten Nganjuk.....	47
4.1.2	Gambaran Umum Provinsi Jawa Timur .....	49
4.2	Deskripsi Penelitian .....	50
4.2.1	PDRB.....	50
4.2.1.1	Kabupaten Nganjuk.....	50
4.2.1.2	Provinsi Jawa Timur.....	54
4.2.2	Sub-Sektor Pertanian .....	58
4.2.2.1	Kabupaten Nganjuk.....	58



4.2.3 Komoditi Pertanian .....	59
4.3 Hasil dan Pembahasan .....	60
4.3.1 Analisis LQ dan Perkembangan Peranan .....	60
4.3.1.1 Sektor Pertanian Unggulan (Basis).....	60
4.3.1.2 Perkembangan Peranan Sub-Sektor Pertanian .....	62
4.3.1.3 Komoditi Pertanian.....	68
4.3.2 Analisis Shift-Share .....	74
4.3.2.1 Pertumbuhan Provinsi (Provincial Share) .....	74
4.3.2.2 Pergeseran Proporsional (Proportional Share) .....	76
4.3.2.3 Pergeseran Diferensial (Differential Share) .....	78
<b>BAB V KESIMPULAN DAN SARAN</b> .....	84
5.1 Kesimpulan .....	84
5.2 Saran .....	85
<b>DAFTAR PUSTAKA</b> .....	87
<b>LAMPIRAN</b>	

## DAFTAR TABEL

Tabel 4.1	Produk Domestik Regional Bruto Atas Harga Konstan Kabupaten Nganjuk tahun 2011-2017 (Juta Rupiah) .....	51
Tabel 4.2	Laju Perkembangan PDRB Kabupaten Nganjuk tahun 2011-2017 (Persen).....	53
Tabel 4.3	Produk Domestik Regional Bruto Atas Harga Konstan Provinsi Jawa Timur tahun 2011-2017 (Milyar Rupiah).....	55
Tabel 4.4	Laju Perkembangan PDRB Kabupaten Nganjuk tahun 2011-2017 (Persen).....	57
Tabel 4.5	Kontribusi/Peranan PDRB Atas Harga Konstan Sub-Sektor Pertanian Kabupaten Nganjuk Tahun 2011-2017 (Persen).....	59
Tabel 4.6	Hasil perhitungan LQ (Location Quotient).....	61
Tabel 4.7	Hasil perhitungan LQ (Location Quotient).....	69
Tabel 4.8	Hasil perhitungan LQ (Location Quotient).....	70
Tabel 4.9	Hasil perhitungan LQ (Location Quotient).....	71
Tabel 4.10	Hasil perhitungan LQ (Location Quotient).....	72
Tabel 4.11	Hasil perhitungan LQ (Location Quotient).....	73
Tabel 4.12	Hasil perhitungan Rata-Rata Provincial Share (Pertumbuhan Provinsi) Kabupaten Nganjuk Tahun 2011-2015 .....	75
Tabel 4.13	Hasil Perhitungan Rata-Rata Proportional Share (Pergeseran Proporsional) Kabupaten Nganjuk Tahun 2011-2017 .....	77
Tabel 4.14	Hasil Perhitungan Rata-Rata Differential Share (Pergeseran Diferensial) Sektor Pertanian .....	79
Tabel 4.15	Rumusan Hasil Perhitungan LQ dan Shift-Share pada Sektor Pertanian.....	80
Tabel 4.16	Rumusan Hasil Perhitungan Perkembangan Peranan Sub-sektor dan Analisis LQ pada Komoditi Pertanian .....	82

## TABEL GAMBAR

Gambar 4.1	Peta Kabupaten Nganjuk .....	47
Gambar 4.2	Peranan PDRB Sub-Sektor Pertanian Tahun 2011-2017 .....	62
Gambar 4.3	Peranan PDRB Sub-Sektor Tanaman Pangan Tahun 2011-2017.....	63
Gambar 4.4	Peranan PDRB Sub-Sektor Tanaman Holtikultura 2011-2017 .....	64
Gambar 4.5	Peranan PDRB Sub-Sektor Perkebunan Tahun 2011-2017 .....	65
Gambar 4.6	Peranan PDRB Sub-Sektor Peternakan Tahun 2011-2017 .....	65
Gambar 4.7	Peranan PDRB Sub-Sektor Jasa Pertanian dan Perburuan Tahun 2013-2017 .....	66
Gambar 4.8	Peranan PDRB Sub-Sektor Kehutanan Tahun 2011-2017 .....	67
Gambar 4.9	Peranan PDRB Sub-Sektor Perikanan Tahun 2011-2017 .....	67

## **ABSTRAK**

### **ANALISIS PERAN SEKTOR PERTANIAN PADA PERTUMBUHAN EKONOMI DI KABUPATEN NGANJUK**

**Oleh :**

**Fialita Febianty**

**1511010013**

Pertumbuhan ekonomi menjadi salah satu indikator terpenting dalam melakukan analisis tentang pembangunan ekonomi yang terjadi pada suatu daerah. Pertumbuhan ekonomi suatu daerah dapat dilihat pada Produk Domestik Regional Bruto (PDRB). Kabupaten Nganjuk memiliki corak agraris sehingga peran sektor pertanian sangat besar dalam pertumbuhan ekonomi daerah. Tujuan penelitian ini adalah untuk mengetahui apakah sektor pertanian sebagai sektor keunggulan, menganalisis peranan sub-sektor pertanian di tahun mana dan komoditi pertanian apa saja yang lebih unggul dan menganalisis pergeseran pertumbuhan sektor pertanian pada struktur perekonomian Kabupaten Nganjuk.

Penelitian ini menggunakan metode studi kepustakaan dan dokumentasi berupa buku, artikel, catatan dan naskah. Penelitian ini menggunakan pendekatan deskriptif. Adapun jenis dan sumber data yang digunakan adalah data sekunder yaitu time series selama 7 tahun dari tahun 2011-2017 dan sumber data berasal dari Kantor Badan Pusat Statistik Provinsi Jawa Timur, Perpustakaan Universitas Pembangunan Nasional “Veteran” Jawa Timur dan perpustakaan lainnya di daerah Jawa Timur. Teknik analisis yang digunakan yaitu Analisis Location Quotient (LQ) dan Analisis Shift-Share.

Berdasarkan analisa data yang dilakukan, diperoleh kesimpulan bahwa sektor pertanian termasuk dalam sektor unggulan di Kabupaten Nganjuk, setiap sub-sektor memiliki komoditi yang menjadi unggulan. Peranan sub-sektor yang paling unggul pada tanaman pangan yaitu tahun 2015, tanaman hortikultura tahun 2017, Perkebunan tahun 2013, peternakan tahun 2017, jasa pertanian dan perburuan tahun 2015-2017, Kehutanan tahun 2015 dan perikanan pada tahun 2017. Sedangkan untuk hasil analisis Shift Share pertumbuhan ekonomi sektor pertanian di Kabupaten Nganjuk cenderung menghambat, tumbuh relatif lambat di tingkat provinsi dan tidak ada keunggulan bersaing yang tinggi.

**Kata Kunci : Pertumbuhan Ekonomi, PDRB, Sektor Pertanian.**