

**ANALISIS SEKTOR UNGGULAN PADA PEREKONOMIAN
KABUPATEN TULUNGAGUNG**

SKRIPSI

**Diajukan Sebagai Salah Satu Syarat Untuk Memperoleh
Gelar Sarjana Ekonomi**



Disusun Oleh:

**Pinta Maria Amelia
19011010132/FEB/EP**

**PROGRAM STUDI EKONOMI PEMBANGUNAN
FAKULTAS EKONOMI DAN BISNIS
UNIVERSITAS PEMBANGUNAN NASIONAL "VETERAN"
JAWA TIMUR
2023**

SKRIPSI

**ANALISIS SEKTOR UNGGULAN PADA PEREKONOMIAN
KABUPATEN TULUNGAGUNG**


Disusun Oleh:

PINTA MARIA AMELIA
19011010132/FEB/EP

Telah Dipertahankan Dihadapan dan Diterima oleh Tim Penguji Skripsi


Pada tanggal: 15 Desember 2023

Menyetujui:
Dosen Pembimbing




Drs. Ec. Marseto, M.Si
NIP. 196109171990091001

Tim Penilai:
Ketua



Prof. Dr. Svamsul Huda, S.E., M.T
NIP. 195908281990032001

Anggota



Drs. Ec. Wiwin Priana Primandhana, M.T
NIP. 196008101990031001

Mengetahui,
Dekan Fakultas Ekonomi dan Bisnis
Universitas Pembangunan Nasional "Veteran" Jawa Timur



20 DEC 2023

Dr. Dra. Ec. Tri Kartika Pertiwi, M.Si, CRP.
NIP. 196304201991032001



SURAT PERNYATAAN ORISINALITAS KARYA

Yang bertanda tangan di bawah ini :

Nama Lengkap : Pinta Maria Amelia
NPM : 19011010132
NIK : 3506097107990001
Tempat/Tanggal Lahir : Jakarta, 31 Juli 1999
Alamat : Jl. Joyoboyo Sukorejo No. 169 Kediri
Judul Artikel : Analisis Sektor Unggulan Pada Perekonomian
Kabupaten Tulungagung

Saya menyatakan bahwa skripsi ini merupakan hasil dari pemikiran sendiri, serta bukan dari saduran/terjemahan/plagiarisme.

Demikianlah pernyataan ini dibuat dalam keadaan sadar dan tanpa ada unsur paksaan dari siapapun. Jika di kemudian hari terbukti ada unsur plagiarisme maka kelulusan akan dibatalkan, saya bersedia dibatalkannya gelar akademik yang telah saya raih.

Surabaya, 15 Desember 2023
yang menyatakan,



Pinta Maria Amelia

KATA PENGANTAR

Puji Syukur yang sedalam-dalamnya kita panjatkan kepada Tuhan Yang Maha Esa atas segala limpahan rahmat sehingga peneliti dapat menyelesaikan skripsi dengan judul **“ANALISIS SEKTOR UNGGULAN PADA PEREKONOMIAN KABUPATEN TULUNGAGUNG ”**

Adapun tujuan dengan adanya penulisan skripsi ini adalah sebagai salah satu syarat dalam mencapai gelar Sarjana Ekonomi pada Program Studi Ekonomi Pembangunan UPN “Veteran” Jawa Timur.

Peneliti menyadari dalam menyusun skripsi ini banyak mendapatkan dukungan, bimbingan, serta bantuan dari berbagai pihak, sehingga proposal skripsi ini dapat diselesaikan dengan baik. Peneliti ingin mengucapkan banyak terimakasih kepada dosen pembimbing skripsi, Bapak Drs. Ec. Marseto M.Si yang telah meluangkan waktu dan memberikan pengarahan, bimbingan, serta masukan yang sangat berguna. Tak lupa dengan ketulusan hati, peneliti menyampaikan penghargaan dan ucapan terima kasih yang sebesar-besarnya kepada :

1. Prof . Dr. Ir . Akhmad Fauzi, MMT sebagai Rektor UPN “Veteran” Jawa Timur.
2. Dr. Dra. Ec. Tri Kartika Pertiwi,M.Si, CFP sebagai Dekan Fakultas Ekonomi dan Bisnis UPN “Veteran” Jawa Timur.
3. Riko Setya Wijaya, S.E.,M.M. sebagai Ketua Program Studi Sarjana Ekonomi Pembangunan UPN “Veteran” Jawa Timur.
4. Drs. Ec. Marseto M.Si sebagai Dosen Pembimbing Skripsi.

5. Para bapak dan ibu dosen Fakultas Ekonomi dan Bisnis Universitas Pembangunan “Veteran” Jawa Timur yang telah banyak memberikan waktu untuk memberikan ilmu pengetahuan selama masa perkuliahan.
6. Keluarga besar peneliti Bapak, Mamak, Bang Anton, Kak Elsa, Bang Rekson, dan Adek Frans yang selalu memberikan doa, dukungan materil, dan moril sehingga peneliti dapat menyelesaikan perkuliahan dan skripsi dengan baik dan lancar.
7. Sahabat peneliti Kingkong dan Leky yang selalu memberikan keceriaan dan menjadi moodbooster ketika saya berada di rumah.
8. Teman-teman peneliti Riza, Lia, Devita dan Bella yang selalu memberikan semangat dan selalu mengingatkan untuk mengerjakan skripsi. Serta seluruh teman-teman seperjuangan peneliti di jurusan Ekonomi Pembangunan “Veteran” Jawa Timur angkatan 2019 yang telah berjuang bersama-sama untuk menyelesaikan di bangku perkuliahan.
9. Last but no least, terimakasih untuk diri aku sendiri yang selalu berjuang berusaha untuk menyelesaikan penyusunan skripsi ini, berusaha untuk melawan rasa malas, dan selalu berusaha untuk tidak pantang menyerah dalam proses penyusunan skripsi ini.

Peneliti menyadari penyusunan skripsi ini masih jauh dari kata sempurna, oleh karena itu saran serta kritik yang membangun sangat peneliti harapkan. Semoga skripsi ini dapat bermanfaat bagi kita semua.

Surabaya, 26 Juli 2023

Pinta Maria Amelia

DAFTAR ISI

	Halaman
KATA PENGANTAR	i
DAFTAR ISI	iii
DAFTAR GAMBAR	v
DAFTAR TABEL	vi
DAFTAR LAMPIRAN	vii
ABSTRAK	x
ABSTRACT	xi
BAB I PENDAHULUAN	1
1.1 Latar Belakang	1
1.2 Rumusan Masalah.....	9
1.3 Tujuan Penelitian	10
1.4 Ruang Lingkup Penelitian	10
1.5 Manfaat Penelitian	11
BAB II KAJIAN PUSTAKA	12
2.1 Pembangunan Ekonomi	12
2.1.1 Pengertian Pembangunan Ekonomi.....	12
2.1.2 Perencanaan Pembangunan Ekonomi.....	13
2.2 Produk Domestik Regional Bruto.....	15
2.3 Sektor-Sektor PDRB	17
2.3.1 Pertanian, Kehutanan, dan Perikanan	17
2.3.2 Pertambangan dan Penggalian.....	17
2.3.3 Industri Pengolahan	17
2.3.4 Pengadaan Listrik dan Gas	18
2.3.5 Pengadaan Air, Pengelolaan Sampah, Limbah dan Daur Ulang ..	18
2.3.6 Konstruksi.....	19
2.3.7 Perdagangan Besar dan Eceran; Reparasi Mobil dan Sepeda Motor	19
2.3.8 Transportasi dan Pergudangan.....	19
2.3.9 Penyediaan Akomodasi dan Makan Minum.....	20
2.3.10 Informasi dan Komunikasi	20
2.3.11 Jasa Keuangan dan Asuransi	20
2.3.12 Real Estat.....	21
2.3.13 Jasa Perusahaan	21
2.3.14 Administrasi Pemerintahan, Pertahanan dan Jaminan Sosial Wajib	22
2.3.15 Jasa Pendidikan	22
2.3.16 Jasa Kesehatan dan Kegiatan Sosial.....	23
2.3.17 Jasa Lainnya	23
2.4 Pertumbuhan Ekonomi	23
2.4.1 Indikator Pertumbuhan Ekonomi	24
2.4.2 Faktor-Faktor Pertumbuhan Ekonomi.....	25
2.5 Teori Basis	25
2.5.1 Analisis Location Quotien.....	26
2.5.2 Analisis Shift Share	27
2.5.3 Analisis Tipologi Klasen	28

2.6 Penelitian Terdahulu	29
2.7 Kerangka Berpikir.....	33
2.8 Hipotesis	34
BAB III METODE PENELITIAN	35
3.1 Pendekatan Penelitian	35
3.2 Tempat dan Waktu Penelitian.....	35
3.3 Definisi Operasional dan Pengukuran Variabel Penelitian.....	35
3.4 Populasi dan Penentuan Sampel	37
3.4.1 Populasi	37
3.4.2 Sampel	37
3.5 Jenis dan Sumber Data.....	37
3.5.1 Jenis Data.....	37
3.5.2 Sumber Data	38
3.5.3 Teknik Pengumpulan Data	38
3.6 Metode Analisis	38
3.6.1 Analisis Location Quetient (LQ)	39
3.6.2 Analisis Shift Share	39
3.6.3 Analisis Tipologi Klassen.....	40
3.6.4 Analisis Regresi Linier Berganda.....	41
BAB IV HASIL DAN PEMBAHASAN	43
4.1 Gambaran Umum Provinsi Jawa Timur	43
4.2 Gambaran Umum Kabupaten Tulungagung	43
4.3 Produk Domestik Regional Bruto Provinsi Jawa Timur	44
4.4 Produk Domestik Regional Bruto Kabupaten Tulungagung	46
4.5 Pertumbuhan Ekonomi	48
4.5.1 Laju Pertumbuhan Ekonomi Kabupaten Tulungagung	48
4.6 Hasil Data Penelitian	53
4.6.1 Analisis Location Quotient.....	53
4.6.2 Analisis Shift Share (SS).....	54
4.6.3 Analisis Tipologi Klassen Kabupaten Tulungagung	60
4.6.4 Analisis Regresi Linier Berganda.....	65
4.2 Pembahasan	70
4.7.1 Sektor Basis dan Non Basis di Kabupaten Tulungagung.....	70
4.7.2 Sektor Yang Mendorong Pertumbuhan Ekonomi Di Kabupaten Tulungagung	71
4.7.3 Sektor Maju di Kabupaten Tulungagung.....	72
4.7.4 Analisis Pengaruh Sektor Basis dan Non Basis Terhadap Pertumbuhan Ekonomi	72
BAB V KESIMPULAN DAN SARAN	74
5.1 Kesimpulan	74
5.2 Saran	76
DAFTAR PUSTAKA	77
LAMPIRAN.....	80

DAFTAR GAMBAR

	Halaman
Gambar 1.1 Laju Pertumbuhan Produk Domestik Regional Bruto Kabupaten Tulungagung.....	4
Gambar 2.1 Kerangka Berfikir.....	33

DAFTAR TABEL

	Halaman
Tabel 2.1	Klasifikasi Tipologi Klassen 29
Tabel 3.1	Klasifikasi Daerah Menurut Tipologi Klassen 41
Tabel 4.1	PDRB Menurut Lapangan Usaha Atas Dasar Harga Konstan Provinsi Jawa Timur Tahun 2013-2021 (Milyar Rupiah) 45
Tabel 4.2	PDRB Menurut Lapangan Usaha Atas Dasar Harga Konstan Kabupaten Tulungagung Tahun 2013-2021 (Juta Rupiah) 47
Tabel 4.3	Laju Pertumbuhan Ekonomi Kabupaten Tulungagung Tahun 2013-2021 (Persen)..... 49
Tabel 4.4	Hasil Kontribusi Sektoral Kabupaten Tulungagung Tahun 2013-2021..... 50
Tabel 4.5	Hasil Perhitungan Location Quotient Kabupaten Tulungagung Tahun 2013-2021..... 53
Tabel 4.6	Hasil Perhitungan Analisis <i>Shift Share</i> Rata-rata <i>Potensial Regional</i> (PR) Kabupaten Tulungagung..... 55
Tabel 4.7	Hasil Perhitungan Analisis <i>Shift Share</i> Rata-rata <i>Proportional Shift</i> (PS) Kabupaten Tulungagung 57
Tabel 4.8	Hasil Perhitungan Analisis <i>Shift Share</i> Rata-rata <i>Differential Shift</i> (DS) Kabupaten Tulungagung 59
Tabel 4.9	Matriks Tipologi Klassen 60
Tabel 4.10	Hasil Perhitungan Rata-rata Analisis Tipologi Klassen Kabupaten Tulungagung..... 61
Tabel 4.11	Tabel Kelompok Analisis Tipologi Klassen Kabupaten Tulungagung..... 62
Tabel 4.12	Tabel Uji Autokorelasi 67
Tabel 4.13	Tabel Uji Multikolinieritas 67
Tabel 4.14	Tabel Uji Heteroskedastisitas 68
Tabel 4.15	Uji Koefisien Determinasi..... 68
Tabel 4.16	Uji F..... 69
Tabel 4.17	Uji T 69

DAFTAR LAMPIRAN

Halaman

Lampiran 1.	Tabel PDRB Menurut Lapangan Usaha Atas Dasar Harga Konstan Provinsi Jawa Timur Tahun 2013-2021 (Milyar Rupiah).....	80
Lampiran 2.	Tabel PDRB Menurut Lapangan Usaha Atas Dasar Harga Konstan Kabupaten Tulungagung Tahun 2013-2021 (Juta Rupiah).....	81
Lampiran 3.	Tabel Laju Pertumbuhan Ekonomi Kabupaten Tulungagung Tahun 2013-2021 (Persen)	82
Lampiran 4.	Tabel Hasil Kontribusi Sektoral Kabupaten Tulungagung Tahun 2013-2021	83
Lampiran 5.	Gambar Laju Pertumbuhan Produk Domestik Regional Bruto Kabupaten Tulungagung	84
Lampiran 6.	Tabel Hasil Perhitungan Location Quotient Kabupaten Tulungagung periode 2013-2021	85
Lampiran 7.	Hasil Analisis <i>Shift Share Potensial Regional</i> (PR) Kabupaten Tulungagung 2013-2014	86
Lampiran 8.	Hasil Analisis <i>Shift Share Potensial Regional</i> (PR) Kabupaten Tulungagung 2014-2015	87
Lampiran 9.	Hasil Analisis <i>Shift Share Potensial Regional</i> (PR) Kabupaten Tulungagung 2015-2016	88
Lampiran 10.	Hasil Analisis <i>Shift Share Potensial Regional</i> (PR) Kabupaten Tulungagung 2016-2017	89
Lampiran 11.	Hasil Analisis <i>Shift Share Potensial Regional</i> (PR) Kabupaten Tulungagung 2017-2018	90
Lampiran 12.	Hasil Analisis <i>Shift Share Potensial Regional</i> (PR) Kabupaten Tulungagung 2018-2019	91
Lampiran 13.	Hasil Analisis <i>Shift Share Potensial Regional</i> (PR) Kabupaten Tulungagung 2019-2020	92
Lampiran 14.	Hasil Analisis <i>Shift Share Potensial Regional</i> (PR) Kabupaten Tulungagung 2020-2021	93
Lampiran 15.	Hasil Analisis <i>Shift Share Proportional Shift</i> (PS) Kabupaten Tulungagung 2013-2014	94

Lampiran 16.	Hasil Analisis <i>Shift Share Proportional Shift</i> (PS) Kabupaten Tulungagung 2014-2015	95
Lampiran 17.	Hasil Analisis <i>Shift Share Proportional Shift</i> (PS) Kabupaten Tulungagung 2015-2016	96
Lampiran 18.	Hasil Analisis <i>Shift Share Proportional Shift</i> (PS) Kabupaten Tulungagung 2016-2017	97
Lampiran 19.	Hasil Analisis <i>Shift Share Proportional Shift</i> (PS) Kabupaten Tulungagung 2017-2018	98
Lampiran 20.	Hasil Analisis <i>Shift Share Proportional Shift</i> (PS) Kabupaten Tulungagung 2018-2019	99
Lampiran 21.	Hasil Analisis <i>Shift Share Proportional Shift</i> (PS) Kabupaten Tulungagung 2019-2020	100
Lampiran 22.	Hasil Analisis <i>Shift Share Proportional Shift</i> (PS) Kabupaten Tulungagung 2020-2021	101
Lampiran 23.	Hasil Analisis <i>Shift Share Differential Shift</i> (DS) Kabupaten Tulungagung 2013-2014	102
Lampiran 24.	Hasil Analisis <i>Shift Share Differential Shift</i> (DS) Kabupaten Tulungagung 2014-2015	103
Lampiran 25.	Hasil Analisis <i>Shift Share Differential Shift</i> (DS) Kabupaten Tulungagung 2015-2016	104
Lampiran 26.	Hasil Analisis <i>Shift Share Differential Shift</i> (DS) Kabupaten Tulungagung 2016-2017	105
Lampiran 27.	Hasil Analisis <i>Shift Share Differential Shift</i> (DS) Kabupaten Tulungagung 2017-2018	106
Lampiran 28.	Hasil Analisis <i>Shift Share Differential Shift</i> (DS) Kabupaten Tulungagung 2018-2019	107
Lampiran 29.	Hasil Analisis <i>Shift Share Differential Shift</i> (DS) Kabupaten Tulungagung 2019-2020	108
Lampiran 30.	Hasil Analisis <i>Shift Share Differential Shift</i> (DS) Kabupaten Tulungagung 2020-2021	109
Lampiran 31.	Tabel Analisis Tipologi Klassen Kabupaten Tulungagung Tahun 2013-2021	110

Lampiran 32.	Tabel Kelompok Analisis Tipologi Klassen Kabupaten Tulungagung	111
Lampiran 33.	Tabel Hasil Perhitungan Analisis LQ, Shift Share dan Tipologi Klassen	112
Lampiran 34.	Tabel Regresi Linier Berganda	113

**ANALISIS SEKTOR UNGGULAN PADA PEREKONOMIAN
KABUPATEN TULUNGAGUNG**

Pinta Maria Amelia

Program Studi Ekonomi Pembangunan Fakultas Ekonomi dan Bisnis

Universitas Pembangunan Nasional “Veteran” Jawa Timur

19011010132@student.upnjatim.ac.id

ABSTRAK

Penelitian ini bertujuan untuk mengetahui sektor yang menjadi unggulan di Kabupaten Tulungagung serta untuk mengetahui pengaruh sektor basis dan non basis terhadap pertumbuhan ekonomi Kabupaten Tulungagung. Termasuk penelitian deskriptif kuantitatif dan menggunakan data sekunder. Teknik analisis dengan Location Quotient, Shift Share, Tipologi Klassen dan Regresi Linier Berganda. Data yang dipakai adalah Produk Domestik Regional Bruto Atas Dasar Harga Konstan pada tahun 2013 hingga 2021 Kabupaten Tulungagung dan Provinsi Jawa Timur, Laju pertumbuhan ekonomi tahun 2013-2021 Kabupaten Tulungagung. Berdasarkan hasil dari analisis Location Quotient terdapat 7 sektor basis di Kabupaten Tulungagung sedangkan hasil analisis Shift Share terdapat 8 sektor yang mendorong pertumbuhan ekonomi, 8 sektor yang tumbuh lebih cepat dan 6 sektor yang memiliki keuntungan lokasional. Untuk hasil analisis Tipologi Klassen terdapat 8 sektor maju di Kabupaten Tulungagung. Dan hasil Regresi Linier Berganda sektor basis dan non basis memiliki pengaruh positif dan signifikan terhadap pertumbuhan ekonomi di Kabupaten Tulungagung.

Kata kunci : Sektor Unggulan, Location Quotient, Shift Share, Tipologi Klassen, Regresi Linier Berganda

ANALYSIS OF LEADING SECTORS IN THE ECONOMY OF TULUNGAGUNG DISTRICT

Pinta Maria Amelia

Development Economics Study Program, Faculty of Economics and Business

East Java "Veteran" National Development University

19011010132@student.upnjatim.ac.id

ABSTRACT

This research aims to determine the leading sectors in Tulungagung Regency and to determine the influence of basic and non-based sectors on the economic growth of Tulungagung Regency. Including quantitative descriptive research and using secondary data. Analysis techniques using Location Quotient, Shift Share, Klassen Typology and Multiple Linear Regression. The data used is Gross Regional Domestic Product at Constant Prices in 2013 to 2021 Tulungagung Regency and East Java Province, Economic growth rate in 2013-2021 Tulungagung Regency. Based on the results of the Location Quotient analysis, there are 7 basic sectors in Tulungagung Regency, while the results of the Shift Share analysis show 8 sectors that encourage economic growth, 8 sectors that grow faster and 6 sectors that have locational advantages. According to the results of the Klassen Typology analysis, there are 8 advanced sectors in Tulungagung Regency. And the results of Multiple Linear Regression of the base and non-base sectors have a positive and significant influence on economic growth in Tulungagung Regency.

Keywords: *Leading Sector, Location Quotient, Shift Share, Klassen Typology, Multiple Linear Regression*