

**ANALISIS OVERLAY UNTUK MENENTUKAN POTENSI SEKTOR  
EKONOMI UNGGULAN DALAM PEMBANGUNAN DAERAH DI  
KABUPATEN TRENGGALEK DAN KABUPATEN PACITAN**

**SKRIPSI**

**Diajukan Sebagai Salah Satu Syarat Untuk Memperoleh Gelar Sarjana**

**Ekonomi**



**Disusun Oleh:**

**ANGGRAINI ANANDA WIDODO**

**19011010154/FEB/EP**

**PROGRAM STUDI EKONOMI PEMBANGUNAN**

**FAKULTAS EKONOMI DAN BISNIS**

**UNIVERSITAS PEMBANGUNAN NASIONAL "VETERAN"**

**JAWA TIMUR**

**2023**

**SKRIPSI**

**ANALISIS OVERLAY UNTUK MENENTUKAN POTENSI  
SEKTOR EKONOMI UNGGULAN DALAM PEMBANGUNAN  
DAERAH DI KABUPATEN TRENGGALEK DAN KABUPATEN  
PACITAN**


**Disusun Oleh:**

Angraini Ananda Widodo  
19011010154/FEB/EP

**Telah Dipertahankan Dihadapan dan Diterima oleh Tim Penguji Skripsi**


**Pada tanggal: 1 September 2023**

**Menyetujui:  
Dosen Pembimbing**




Drs. Ec. Marseto, M.Si  
NIP. 18119800105073

**Tim Penilai:  
Ketua**




Kiky Asmara S.E., M.M  
NPT. 1821981625072

**Anggota**



Dra. Ec. Niniek Imaningsih, M.P  
NIP. 196111201987032000

**Mengetahui,  
Dekan Fakultas Ekonomi dan Bisnis  
Universitas Pembangunan Nasional "Veteran" Jawa Timur**



19 SEP 2023

Dra. Ec. Tri Kartika Pertiwi, M.Si, CRP  
NIP. 196304201991032001

**SURAT PERNYATAAN ORISINALITAS  
KARYA**

Yang bertanda tangan dibawah ini:

Nama Lengkap : Anggraini Ananda Widodo  
NPM : 19011010154  
NIK : 3578084205010001  
Tempat/Tanggal Lahir : Surabaya/ 2 Mei 2001  
Alamat : Gubeng Kertajaya XID No. 2. Kota Surabaya  
Judul Skripsi : Analisis Overlay Untuk Menentukan Potensi Sektor  
Ekonomi Unggulan Dalam Pembangunan Daerah di  
Kabupaten Trenggalek dan Kabupaten Pacitan

Saya menyatakan bahwa skripsi ini merupakan hasil dari pemikiran sendiri, serta bukan dari saduran/terjemahan/plagiarisme.

Demikianlah pernyataan ini dibuat dalam keadaan sadar dan tanpa ada unsur paksaan dari siapapun. Jika di kemudian hari terbukti ada unsur plagiarisme maka kelulusan akan dibatalkan, saya bersedia dibatalkannya gelar akademik yang telah saya raih.

Surabaya, 12 September 2023  
Yang menyatakan,



Anggraini Ananda Widodo

## KATA PENGANTAR

Puji syukur yang sedalam-dalamnya penulis panjatkan kepada Tuhan Yang Maha Esa atas segala rahmat dan hidayah-Nya sehingga penulis dapat menyelesaikan skripsi dengan judul: **“Analisis *Overlay* Untuk Menentukan Potensi Sektor Ekonomi Unggulan Dalam Pembangunan Daerah Di Kabupaten Trenggalek dan Kabupaten Pacitan”** yang merupakan salah satu syarat guna memenuhi sebagian persyaratan dalam memperoleh gelar sarjana ekonomi prodi ekonomi pembangunan.

Sehubungan dengan selesainya skripsi ini, penulis ingin mengucapkan terima kasih kepada Bapak Drs.Ec.Marseto,M.Si selaku dosen pembimbing yang meluangkan waktu, tenaga dan pikiran untuk memberi saran serta bimbingan, motivasi dengan penuh kesabaran sehingga skripsi ini dapat terselesaikan dengan baik dan ucapan terima kasih yang sebesar-besarnya kepada:

1. Bapak Prof. Dr. Ir. Akhmad Fauzi, M.T. Selaku Rektor Universitas Pembangunan Nasional “Veteran” Jawa Timur.
2. Ibu Dr. Dra. Ec. Tri Kartika Pertiwi, M.Si, CRP Selaku Dekan Fakultas Ekonomi dan Bisnis Universitas Pembangunan Nasional “Veteran” Jawa Timur.
3. Bapak Riko Setya Wijaya, S.E., M.M. Selaku Ketua Program Studi Sarjana Ekonomi Pembangunan Universitas Pembangunan Nasional “Veteran” Jawa Timur.
4. Bapak Ibu dosen program studi Ekonomi Pembangunan yang telah memberikan ilmu yang bermanfaat kepada penulis, sehingga skripsi dapat

terselesaikan dan tersusun dengan baik.

5. Ibu Mujiati yang selalu memberikan dukungan baik secara moral, doa, materil dan dorongan semangat sehingga penulis dapat menyelesaikan studi dan skripsi ini dengan baik. Tak lupa serta doa dan bangga Almarhum Ayah peneliti yang selalu mengalir hingga saat ini.
6. NPM 19011010031 dan NIM 05020420031 yang telah menemani dan membantu selama proses perkuliahan dan penyusunan skripsi berlangsung.
7. Monica Rahman, adik perempuan penulis yang selalu ada dan selalu memberikan rasa tenang di setiap keraguan yang hadir. Semoga segala kewajiban dapat terselesaikan di waktu yang paling baik.
8. Muhammad Andyka Amirussyhab selaku orang terdekat penulis yang selalu memberikan doa, semangat dan dukungan kepada penulis untuk menyelesaikan skripsi ini.
9. Seluruh teman-teman peneliti yang telah banyak membantu penulis, baik secara langsung maupun tidak langsung dalam menyelesaikan skripsi ini, saling memotivasi agar dapat segera terselesaikan secara bersama skripsi ini.

Penulis menyadari penyusunan skripsi ini masih jauh dari sempurna, oleh karena itu, saran serta kritik yang membangun sangat penulis harapkan. Semoga karya akhir ini dapat bermanfaat bagi kita semua.

Surabaya, 5 Januari 2023

Penulis.

## DAFTAR ISI

<b>KATA PENGANTAR</b> .....	<b>i</b>
<b>DAFTAR ISI</b> .....	<b>iii</b>
<b>DAFTAR TABEL</b> .....	<b>vii</b>
<b>DAFTAR GAMBAR</b> .....	<b>ix</b>
<b>DAFTAR LAMPIRAN</b> .....	<b>x</b>
<b>ABSTRAK</b> .....	<b>xi</b>
<b>ABSTRACT</b> .....	<b>xii</b>
<b>BAB I</b> .....	<b>1</b>
<b>PENDAHULUAN</b> .....	<b>1</b>
1.1 Latar Belakang .....	1
1.2 Rumusan Masalah .....	11
1.3 Tujuan Penelitian.....	11
1.4 Ruang Lingkup Penelitian .....	12
1.5 Manfaat Penelitian.....	12
<b>BAB II</b> .....	<b>13</b>
<b>TINJAUAN PUSTAKA</b> .....	<b>13</b>
2.1 Landasan Teori .....	13
2.1.1 Ilmu Ekonomi .....	13
2.1.2 Pertumbuhan Ekonomi .....	14

2.1.3 Teori Pembangunan Ekonomi .....	16
2.1.4 Sektor Ekonomi Potensial dan Pembangunan Ekonomi Daerah .....	17
2.1.5 Teori Basis Ekonomi .....	18
2.1.6 Produk Domestik Regional Bruto (PDRB).....	24
2.2 Penelitian Terdahulu.....	26
2.3 Perbedaan Penelitian Terdahulu dan Sekarang .....	29
2.4 Kerangka Pikir.....	29
2.5 Hipotesis .....	33
<b>BAB III.....</b>	<b>34</b>
<b>METODE PENELITIAN .....</b>	<b>34</b>
3.1 Pendekatan Penelitian.....	34
3.2 Tempat dan Waktu Penelitian .....	34
3.3 Definisi Operasional dan Pengukuran Variabel Penelitian .....	34
3.4 Populasi dan Penentuan Sampel.....	36
3.5 Metode Pengumpulan Data .....	37
3.5.1 Jenis Data.....	37
3.5.2 Sumber Data .....	37
3.5.3 Teknik Pengumpulan Data.....	37
3.6 Metode Analisis.....	38
<b>BAB IV .....</b>	<b>47</b>
<b>HASIL DAN PEMBAHASAN .....</b>	<b>47</b>

4.1 Hasil.....	47
4.1.1 Produk Domestik Regional Bruto (PDRB).....	47
4.1.2 Perkembangan Pertumbuhan Ekonomi.....	50
4.1.3 Perbandingan Kontribusi Daerah Kabupaten Trenggalek dan Kabupaten Pacitan.....	52
4.2 Pengujian Hipotesis .....	54
4.2.1 Analisis Location Quotient (LQ) .....	54
4.2.2 Sektor yang Menyebabkan Pergeseran Ekonomi Berdasarkan Analisis Model Rasio Pertumbuhan (MRP) .....	56
4.2.3 Analisis Tipologi Klassen Daerah Kabupaten Trenggalek dan Kabupaten Pacitan .....	60
4.2.4 Pengelompokan sektor ekonomi berdasarkan Analisis Tipologi Klassen .....	62
4.2.4 Penggabungan Analisis berdasarkan Analisis <i>Overlay</i> .....	66
4.3 Pembahasan .....	68
4.3.1 Kabupaten Trenggalek.....	68
4.3.2 Kabupaten Pacitan .....	70
<b>BAB V.....</b>	<b>74</b>
<b>KESIMPULAN DAN SARAN .....</b>	<b>74</b>
5.1 Kesimpulan.....	74
5.2 Saran .....	76



<b>Daftar Pustaka.....</b>	<b>78</b>
<b>LAMPIRAN.....</b>	<b>80</b>

## DAFTAR TABEL

Tabel 2. 1 analisis tipologi klassen .....	23
Tabel 2. 2 Lapangan Usaha PDRB Berdasarkan Tahun Dasar 2010.....	25
Tabel 2. 3 Penelitian terdahulu.....	26
Tabel 3. 1 Analisis tipologi klassen .....	43
Tabel 4. 1 PDRB Tahun 2016-2021.....	48
Tabel 4. 2 Produk Domestik Regional Bruto Atas Dasar Harga Konstan Provinsi Jawa Timur Tahun 2016 - 2020 (Milyar Rupiah) .....	48
Tabel 4. 3 Produk Domestik Regional Bruto Atas Dasar Harga Konstan Kabupaten Pacitan Tahun 2016 - 2020 (Milyar Rupiah).....	49
Tabel 4. 4 Produk Domestik Regional Bruto Atas Dasar Harga Konstan Kabupaten Pacitan Tahun 2016 - 2020 (Milyar Rupiah).....	49
Tabel 4. 5 PDRB ADHK 2010 Tahun 2016-2020 .....	51
Tabel 4. 6 Perbandingan Kontribusi Kabupaten Trenggalek dan Kabupaten Pacitan.....	52
Tabel 4. 7 Hasil Perhitungan LQ Kabupaten Trenggalek Tahun 2017-2021 .....	55
Tabel 4. 8 Hasil Perhitungan LQ Kabupaten Pacitan Tahun 2017-2021 .....	56
Tabel 4. 9 Hasil Perhitungan MRP Kabupaten Trenggalek Tahun 2017-2021 ....	57
Tabel 4. 10 Hasil Perhitungan MRP Kabupaten Pacitan Tahun 2017-2021.....	59
Tabel 4. 11 Perhitungan Tipologi Daerah Kabupaten Trenggalek dan Kabupaten Pacitan 2017-2021.....	63
Tabel 4. 12 Perhitungan Analisis Tipologi Klassen Kabupaten Trenggalek 2017- 2021.....	64

Tabel 4. 13 Perhitungan Analisis Tipologi Klassen Kabupaten Pacitan 2017-2021 .....	65
Tabel 4. 14 Perhitungan Analisis Overlay Kabupaten Trenggalek dan Kabupaten Pacitan 2017-2021.....	66

## DAFTAR GAMBAR

Gambar 1. 1 Sektor PDRB terendah pada wilayah daerah selatan Jawa Timur .....	3
Gambar 1. 2 Laju Pertumbuhan PDRB Kabupaten Trenggalek ADHK 2010 Tahun 2017-2021 .....	5
Gambar 1. 3 Laju Pertumbuhan PDRB Kabupaten Pacitan ADHK 2010 Tahun 2017-2021 .....	6
Gambar 2. 1 Kerangka Pikir.....	32
Gambar 4. 1 Grafik Tipologi Klassen Daerah Kabupaten Trenggalek dan Kabupaten Pacitan.....	60

## DAFTAR LAMPIRAN

Lampiran 1 Produk Domestik Regional Bruto Kabupaten Trenggalek Atas Dasar Harga Konstan 2010 Menurut Lapangan Usaha (Miliar Rupiah), 2017–2021 ....	80
Lampiran 2 Produk Domestik Regional Bruto Provinsi Jawa Timur Atas Dasar Harga Konstan 2010 Menurut Lapangan Usaha, 2017-2021 (miliar rupiah) .....	81
Lampiran 3 Produk Domestik Regional Bruto Kabupaten Pacitan Atas Dasar Harga Konstan 2010 Menurut Lapangan Usaha (Miliar Rupiah), 2017–2021 ....	82
Lampiran 4 Perhitungan Analisis Location Quotient (LQ) Kabupaten Trenggalek Tahun 2017-2021 .....	83
Lampiran 5 Perhitungan Analisis Location Quotient (LQ) Kabupaten Pacitan Tahun 2017-2021 .....	84
Lampiran 6 Perubahan PDRB Kabupaten Trenggalek Tahun 2017-2021 .....	85
Lampiran 7 Perubahan PDRB Kabupaten Pacitan Tahun 2017-2021 .....	86
Lampiran 8 Perubahan PDRB Provinsi Jawa Timur Tahun 2017-2021 .....	87
Lampiran 9 Rasio Pertumbuhan Referensi Kabupaten Trenggalek Tahun 2017-2021 .....	88
Lampiran 10 Rasio Pertumbuhan Wilayah Kabupaten Trenggalek Tahun 2017-2021 .....	89
Lampiran 11 Rasio Pertumbuhan Referensi Kabupaten Pacitan Tahun 2017-2021 .....	90
Lampiran 12 Rasio Pertumbuhan Wilayah Kabupaten Pacitan Tahun 2017-2020	91
Lampiran 13 Analisis Tipologi Klassen Kabupaten Trenggalek dan Kabupaten Pacitan tahun 2017-2021 .....	92
Lampiran 14 Analisis Overlay Kabupaten Trenggalek .....	93
Lampiran 15 Analisis Overlay Kabupaten Pacitan .....	94

**ANALISIS OVERLAY UNTUK MENENTUKAN POTENSI SEKTOR  
EKONOMI UNGGULAN DALAM PEMBANGUNAN DAERAH DI  
KABUPATEN TRENGGALEK DAN KABUPATEN PACITAN**

**Anggraini Ananda Widodo**

Universitas Pembangunan Nasional Veteran Jawa Timur

Email : 19011010154@student.upnjatim.ac.id

**ABSTRAK**

Hambatan pandemi covid dalam proses pertumbuhan ekonomi yang menyebabkan turunnya tingkat PDRB daerah, serta terdapat dua Kabupaten yang mengalami tingkat PDRB terendah 5 tahun akhir yaitu Kabupaten Trenggalek dan Kabupaten Pacitan. Adapun indikator untuk mengetahui potensi ekonomi suatu daerah dalam kurun waktu tertentu yaitu dengan menggunakan PDRB. Berdasarkan data PDRB tahun 2016 hingga 2021 dilakukan penelitian di Kabupaten Trenggalek dan Kabupaten Pacitan dengan tujuan untuk mengidentifikasi sektor unggulan, memahami karakteristik sektor ekonomi, memahami pengelompokan sektor ekonomi dan memahami peran sektor ekonomi dalam pemulihan ekonomi daerah dan peningkatan pertumbuhan ekonomi. Metode penelitian yang digunakan pada penelitian ini menggunakan analisis kuantitatif dengan menggunakan metode analisis LQ, MRP dan Tipologi Klassen, dilanjutkan dengan analisis overlay untuk mencapai kesimpulan. Menurut hasil perhitungan Kabupaten Trenggalek dan Pacitan, 9 sektor dan 8 sektor basis perhitungan LQ, 10 sektor dan 7 sektor unggul perolehan hitung MRP, 5 sektor dan 5 sektor termasuk dalam kuadran I perolehan Tipologi Klassen. Berdasarkan pada hasil tersebut, Kabupaten Trenggalek memiliki sektor real estate, jasa Pendidikan, dan jasa kesehatan sedangkan Kabupaten

Pacitan memiliki sektor konstruksi dan jasa lainnya yang merupakan salah satunya sektor yang meraih hasil positif pada ketiga metode penelitian tersebut. Oleh karena itu, menurut analisis overlay merupakan sektor ekonomi unggulan yang dapat digunakan untuk menggerakkan perekonomian akibat pandemi covid.

**Kata Kunci:** PDRB, Pertumbuhan Ekonomi, Analisis Overlay, Sektor Ekonomi Unggulan.

### **ABSTRACT**

There were obstacles to the covid pandemic in the process of economic growth which caused a decrease in the level of regional PDRB, and there were two districts that experienced the lowest PDRB rates in the last 5 years, namely Trenggalek Regency and Pacitan Regency. The indicator to determine the economic potential of a region within a certain time is by using PDRB. Based on PDRB data from 2016 to 2021, research was carried out in Trenggalek Regency and Pacitan Regency with the aim of identifying leading sectors, understanding the characteristics of the economic sector, understanding the grouping of economic sectors and understanding the role of the economic sector in regional economic recovery and increasing economic growth. The research method used in this study used quantitative analysis using the LQ, MRP and Klassen analysis methods, followed by overlay analysis to reach conclusions. According to the results of calculations for Trenggalek and Pacitan Regencies, 9 sectors and 8 sectors are the basis for LQ calculation, 10 sectors and 7 superior sectors are MRP calculation gains, 5 sectors and 5 sectors are included in quadrant I of Klassen Typology acquisition. Based on these results, Trenggalek Regency has the real estate sector, education services, and health services, while Pacitan Regency has the construction

and other services sector which is one of the sectors that achieved positive results in the three research methods. Therefore, according to the overlay analysis, this is a leading economic sector that can be used to drive the economy due to the COVID-19 pandemic.

**Keywords:** PDRB, Economic Growth, Overlay Analysis, Leading Economic Sector.