

**ANALISIS PENGARUH JUMLAH TENAGA KERJA DAN  
PENDAPATAN ASLI DAERAH TERHADAP PERTUMBUHAN  
EKONOMI SERTA DAMPAKNYA TERHADAP TINGKAT  
KEMISKINAN  
DI KABUPATEN NGAWI**

**SKRIPSI**



**OLEH:**

**KIKI NURTIA SIBOLGA MARBUN**

**19011010009/FEB/EP**

**PROGRAM STUDI EKONOMI PEMBANGUNAN  
FAKULTAS EKONOMI DAN BISNIS  
UNIVERSITAS PEMBANGUNAN NASIONAL "VETERAN"  
JAWA TIMUR**

**2023**

**ANALISIS PENGARUH JUMLAH TENAGA KERJA DAN PENDAPATAN  
ASLI DAERAH TERHADAP PERTUMBUHAN EKONOMI SERTA  
DAMPAKNYA TERHADAP TINGKAT KEMISKINAN  
DI KABUPATEN NGAWI**

**SKRIPSI**

**Diajukan Sebagai Salah Satu Syarat Untuk Memperoleh  
Gelar Sarjana Ekonomi**



**Disusun Oleh:**

**Kiki Nurtia Sibolga Marbun**  
**19011010009/FEB/EP**

**PROGRAM STUDI EKONOMI PEMBANGUNAN  
FAKULTAS EKONOMI DAN BISNIS  
UNIVERSITAS PEMBANGUNAN NASIONAL "VETERAN"  
JAWA TIMUR**

**2023**

SKRIPSI

ANALISIS PENGARUH JUMLAH TENAGA KERJA DAN PENDAPATAN  
ASLI DAERAH TERHADAP PERTUMBUHAN EKONOMI SERTA  
DAMPAKNYA TERHADAP TINGKAT KEMISKINAN  
DI KABUPATEN NGAWI


Yang disusun oleh:

Nama : Kiki Nurtia Sibolga Marbun  
NPM : 19011010009  
Fakultas : Ekonomi dan Bisnis  
Program Studi : S-1 Ekonomi Pembangunan  
Konsentrasi : Perencanaan Pembangunan Daerah


Telah dipertahankan dan diterima oleh tim penguji skripsi pada 20 Juli 2023

Oleh

Dosen Pembimbing Utama

  
Dr. Muchtolifah, S.E., M.P.  
NIP. 195805091987032001

Koordinator Program Studi  
Ekonomi Pembangunan


  
Riko Setya Wijaya, S.E., M.M.  
NIP. 18119800105073

Mengetahui

Dekan Fakultas Ekonomi dan Bisnis  
Universitas Pembangunan Nasional "Veteran" Jawa Timur

10 AUG 2023



  
Dr. Dra. Ec. Tri Kartika Pertiwi, M.Si, CRP  
NIP. 196304201991032001

## PERNYATAAN ORISINALITAS SKRIPSI

Saya yang bertanda tangan dibawah ini:

Nama : Kiki Nurtia Sibolga Marbun

NPM : 19011010009

Program Studi : Ekonomi Pembangunan

Konsentrasi : Perencanaan Pembangunan Daerah

Judul Skripsi : Analisis Pengaruh Jumlah Tenaga Kerja dan Pendapatan Asli Daerah terhadap Pertumbuhan Ekonomi serta Dampaknya terhadap Tingkat Kemiskinan di Kabupaten Ngawi

Menyatakan dengan sebenarnya, bahwa:

1. Skripsi saya adalah asli dan benar-benar hasil karya saya sendiri, dan bukan hasil karya orang lain dengan mengatas namakan saya, serta bukan merupakan hasil peniruan atau penjiplakan (plagiarism) dari karya orang lain. Skripsi ini belum pernah diajukan untuk mendapatkan gelar akademik baik di Universitas Pembangunan Nasional "Veteran" Jawa Timur, maupun di perguruan tinggi lainnya.
2. Dalam skripsi ini tidak terdapat karya atau pendapat yang ditulis atau dipublikasikan orang lain, kecuali secara tertulis dengan jelas dicantumkan sebagai acuan dengan disebutkan nama pengarang dan dicantumkan dalam daftar kepustakaan.
3. Pernyataan ini saya buat dengan sebenar-benarnya, dan apabila dikemudian hari terdapat penyimpangan dan ketidakbenaran dalam pernyataan ini, maka saya bersedia menerima sanksi akademik berupa pencabutan gelar yang telah diperoleh karena karya tulis Skripsi ini, serta sanksi-sanksi lainnya sesuai dengan norma dan peraturan yang berlaku di Universitas Pembangunan Nasional "Veteran" Jawa Timur.

Surabaya, 17 Juli 2023



Kiki Nurtia Sibolga Marbun  
NPM.19011010009

## KATA PENGANTAR

Puji syukur yang sepenuhnya penulis panjatkan kepada Tuhan Yang Maha Esa atas segala rahmat dan kebaikan-Nya sehingga penulis dapat menyelesaikan skripsi dengan judul: **“Analisis Pengaruh Jumlah Tenaga Kerja dan Pendapatan Asli Daerah Terhadap Pertumbuhan Ekonomi Serta Dampaknya Terhadap Tingkat Kemiskinan di Kabupaten Ngawi.”**

Adapun tujuan dari penulisan skripsi ini adalah untuk memenuhi syarat dalam mencapai derajat Sarjana Ekonomi pada Program Studi Sarjana Ekonomi Pembangunan UPN “Veteran” Jawa Timur.

Sehubungan dengan selesainya karya akhir ini, penulis ingin menyampaikan penghargaan dan ucapan terima kasih yang sebesar-besarnya kepada Ibu Dr. Muchtolifah, S.E., M.P. yang telah memberikan bimbingan dan masukan dalam penyusunan proposal skripsi ini, selain itu diucapkan terima kasih kepada:

1. Bapak Prof. Dr. Ir. Akhmad Fauzi, M.MT selaku Rektor Universitas Pembangunan Nasional “Veteran” Jawa Timur.
2. Ibu Dr. Dra. Ec. Tri Kartika Pertiwi, M.Si, CRP selaku Dekan Fakultas Ekonomi dan Bisnis Universitas Pembangunan Nasional “Veteran” Jawa Timur.
3. Bapak Riko Setya Wijaya, S.E., M.M selaku Kepala Program Studi Ekonomi Pembangunan Universitas Pembangunan Nasional “Veteran” Jawa Timur.
4. Seluruh dosen Program Studi Ekonomi Pembangunan yang telah mengamalkan ilmunya kepada penulis.
5. Kedua orang tua peneliti Bapak Perdamean Marbun dan Ibu Poniwati serta kedua kakak peneliti Krishnawati Marbun dan Nurul Ayu Pernanda Marbun yang telah memberikan dukungan baik secara moral, materil, serta semangat sehingga dapat terselesaikan studi dan tugas akhir ini dengan baik.

6. Teman-teman seperjuangan yaitu, Galuh Nilam Sari, Achmad Nurul, Latifa Nirmala, Emilda Widiani, Tarwiyah Ayu, Yolanda Sara, Eltasha Meilena, Betania Anggi, Toha Yudo, Khisanul Fakhruddin, Taufiq Ismail, Yoga Eka, Muhammad Bahrudin dan Vicky Ardiansyah yang selalu memberikan dukungan baik berupa semangat, dorongan emosional maupun bantuan dalam menuangkan pemikirannya pada penulis dalam menyelesaikan skripsi.
7. Seluruh teman-teman saya di jurusan Ekonomi Pembangunan Fakultas Ekonomi dan Bisnis UPN “Veteran” Jawa Timur angkatan 2019 yang telah berjuang bersama dalam menempuh pendidikan pada bangku perkuliahan.
8. Keluarga Himpunan Mahasiswa Ilmu Ekonomi Studi Pembangunan (HIMIESPA) atas segala dukungan, kerjasama dan pengalaman organisasi yang telah dilakukan selama bangku perkuliahan
9. Semua pihak yang turut membantu dalam penyusunan skripsi ini.
10. Serta kepada diri saya sendiri, Kiki Nurtia Sibolga Marbun yang telah berjuang dalam pengerjaan skripsi ini dan mampu untuk kuat dan pantang menyerah sehingga berhasil berada di titik ini.

Penulis menyadari penyusunan skripsi ini masih jauh dari kata sempurna. Oleh karena itu, saran serta kritik yang membangun sangat penulis harapkan. Semoga karya akhir ini dapat bermanfaat bagi kita semua

Surabaya, 11 Januari 2023

Peneliti.

## DAFTAR ISI

<b>KATA PENGANTAR.....</b>	<b>i</b>
<b>DAFTAR ISI.....</b>	<b>iii</b>
<b>DAFTAR TABEL .....</b>	<b>vi</b>
<b>DAFTAR GAMBAR .....</b>	<b>vii</b>
<b>DAFTAR LAMPIRAN .....</b>	<b>viii</b>
<b>ABSTRAK.....</b>	<b>ix</b>
<b>BAB I PENDAHULUAN.....</b>	<b>1</b>
1.1 Latar Belakang.....	1
1.2 Rumusan Masalah .....	10
1.3 Tujuan Penelitian .....	10
1.4 Ruang Lingkup.....	11
1.5 Manfaat Penelitian.....	11
<b>BAB II KAJIAN PUSTAKA .....</b>	<b>12</b>
2.1 Landasan Teori .....	12
2.1.1 Kemiskinan.....	12
2.1.2 Tenaga Kerja .....	16
2.1.3 Pendapatan Asli Daerah .....	19
2.1.4 Pertumbuhan Ekonomi .....	22
2.1.5 Hubungan Tenaga Kerja dengan Kemiskinan .....	26
2.1.6 Hubungan Pendapatan Asli Daerah dengan Kemiskinan .....	27
2.1.7 Hubungan Pertumbuhan Ekonomi dengan Kemiskinan .....	29
2.1.8 Hubungan Tenaga Kerja dengan Kemiskinan melalui Pertumbuhan Ekonomi .....	30
2.1.9 Hubungan Pendapatan Asli Daerah dengan Kemiskinan melalui Pertumbuhan Ekonomi.....	31
2.2 Penelitian Terdahulu .....	32
2.3 Kerangka Konseptual .....	36
2.4 Hipotesis.....	37
<b>BAB III METODE PENELITIAN .....</b>	<b>38</b>
3.1 Pendekatan Penelitian.....	38

3.2	Tempat dan Waktu Penelitian .....	38
3.3	Definisi Operasional dan Pengukuran Variabel Penelitian.....	38
3.3.1	Variabel Dependen .....	39
3.3.2	Variabel Independen.....	40
3.3.3	Variabel Intervening .....	41
3.4	Metode Pengumpulan Data .....	41
3.5	Teknik Analisis Data dan Uji Hipotesis.....	42
3.5.1	Uji Asumsi Klasik .....	43
3.5.2	Analisis Regresi Linier Sederhana .....	45
3.5.3	Analisis Jalur .....	46
3.5.4	Uji Koefisien Determinasi ( $R^2$ ).....	48
3.5.5	Uji Hipotesis.....	49
<b>BAB IV HASIL DAN PEMBAHASAN.....</b>		<b>52</b>
4.1	Deskripsi Data .....	52
4.1.1	Tingkat Kemiskinan .....	52
4.1.2	Tenaga Kerja .....	54
4.1.3	Pendapatan Asli Daerah .....	55
4.1.4	Pertumbuhan Ekonomi .....	56
4.2	Hasil Pengujian.....	58
4.2.1	Hasil Uji Asumsi Klasik .....	58
4.2.2	Analisis Regresi.....	62
4.2.3	Uji Koefisien Determinasi $R^2$ .....	64
4.2.4	Uji F.....	66
4.2.5	Uji t.....	67
4.3	Hasil dan Pembahasan .....	77
4.3.1	Pengaruh Tenaga Kerja terhadap Tingkat Kemiskinan di Kabupaten Ngawi.....	77
4.3.2	Pengaruh Pendapatan Asli Daerah terhadap Tingkat Kemiskinan di Kabupaten Ngawi.....	78
4.3.3	Pengaruh Tenaga Kerja terhadap Tingkat Kemiskinan melalui Pertumbuhan Ekonomi di Kabupaten Ngawi.....	79



4.3.4	Pengaruh Pendapatan Asli Daerah terhadap Tingkat Kemiskinan melalui Pertumbuhan Ekonomi di Kabupaten Ngawi.....	80
4.3.5	Pengaruh Pertumbuhan Ekonomi terhadap Tingkat Kemiskinan di Kabupaten Ngawi.....	81
<b>BAB V KESIMPULAN DAN SARAN .....</b>		<b>82</b>
5.1	Kesimpulan .....	82
5.2	Saran .....	84
<b>DAFTAR PUSTAKA.....</b>		<b>85</b>
<b>LAMPIRAN.....</b>		<b>89</b>

## DAFTAR TABEL

Tabel 4.1 Tingkat Kemiskinan Kabupaten Ngawi 2007-2021 .....	53
Tabel 4.2 Jumlah Penduduk Bekerja Kabupaten Ngawi 2007-2021.....	54
Tabel 4.3 PAD Kabupaten Ngawi 2007-2021 .....	56
Tabel 4.4 Pertumbuhan Ekonomi Kabupaten Ngawi 2007-2021 .....	57
Tabel 4.5 Uji Multikolinieritas .....	58
Tabel 4.6 Uji Run Test.....	60
Tabel 4.7 Uji Heterokedastisitas.....	61
Tabel 4.8 Pengaruh TK, PAD dan Pertumbuhan Ekonomi .....	62
Tabel 4.9 Pengaruh TK dan PAD terhadap Pertumbuhan Ekonomi .....	63
Tabel 4.10 Uji F Persamaan Regresi 1 .....	66
Tabel 4.11 Uji F Persamaan Regresi 2 .....	66
Tabel 4.12 Hasil Regresi Hipotesis 1 .....	67
Tabel 4.13 Hasil Regresi Hipotesis 2 .....	69
Tabel 4.14 Hasil Regresi Hipotesis 3 .....	71
Tabel 4.15 Hasil Regresi Hipotesis 4 .....	73
Tabel 4.16 Hasil Regresi Hipotesis 5 .....	75

## DAFTAR GAMBAR

Gambar 1.1 Persentase Penduduk Miskin Tertinggi Kab/Kota Jawa Timur .....	2
Gambar 1.2 Persentase Penduduk Miskin Kabupaten Ngawi.....	3
Gambar 1.3 Pertumbuhan Ekonomi Kabupaten Ngawi.....	5
Gambar 1.4 Jumlah Penduduk yang Bekerja Kabupaten Ngawi .....	7
Gambar 1.5 Pendapatan Asli Daerah Kabupaten Ngawi.....	9
Gambar 3.1 Kurva Durbin Watson.....	44
Gambar 3.2 Diagram Jalur Hipotesis .....	48
Gambar 4.1 Diagram Jalur Hubungan secara Langsung .....	71
Gambar 4.2 Diagram Jalur Hubungan secara Tidak Langsung.....	71
Gambar 4.3 Diagram Jalur Hubungan secara Langsung .....	73
Gambar 4.4 Diagram Jalur Hubungan secara Tidak Langsung.....	73

## DAFTAR LAMPIRAN

Lampiran 1. Data Penelitian .....	89
Lampiran 2. Output SPSS .....	90
Lampiran 3. Tabel Durbin Watson dengan $\alpha = 5\%$ .....	96
Lampiran 4. Tabel Distribusi F dengan $\alpha = 0,05$ .....	97
Lampiran 5 Tabel Distribusi T .....	98

**ANALISIS PENGARUH JUMLAH TENAGA KERJA DAN PENDAPATAN  
ASLI DAERAH TERHADAP PERTUMBUHAN EKONOMI SERTA  
DAMPAKNYA TERHADAP TINGKAT KEMISKINAN  
DI KABUPATEN NGAWI**

Kiki Nurtia Sibolga Marbun  
Jurusan Ilmu Ekonomi Studi Pembangunan Fakultas Ekonomi dan Bisnis  
Universitas Pembangunan Nasional “Veteran” Jawa Timur  
[19011010009@student.upnjatim.ac.id](mailto:19011010009@student.upnjatim.ac.id)

**ABSTRAK**

Selama 15 tahun terakhir, Kabupaten Ngawi masih berada dalam 10 zona kemiskinan di Provinsi Jawa Timur, hal ini mengindikasikan bahwa kesejahteraan masyarakat di Kabupaten Ngawi masih sangat rendah. Tujuan utama dari penelitian ini adalah untuk mengkaji bagaimana variasi jumlah penduduk yang bekerja dan tingkat pendapatan daerah berkontribusi terhadap pertumbuhan ekonomi dan selanjutnya mempengaruhi tingkat kemiskinan. Studi ini menggunakan analisis kuantitatif dan teknik statistik untuk menganalisis data relevan yang dikumpulkan dari Kabupaten Ngawi. Populasi dalam penelitian ini menggunakan Kabupaten Ngawi dengan sampel penelitian Tenaga Kerja, Pendapatan Asli Daerah (PAD) dan Pertumbuhan Ekonomi. Hasil dari penelitian ini menunjukkan bahwa Tenaga Kerja secara langsung berpengaruh positif dan signifikan terhadap Tingkat Kemiskinan. PAD secara langsung berpengaruh negatif dan signifikan terhadap Tingkat Kemiskinan. Tenaga Kerja dan PAD secara tidak langsung tidak berpengaruh terhadap Tingkat Kemiskinan melalui Pertumbuhan Ekonomi. Pertumbuhan Ekonomi secara langsung berpengaruh positif dan tidak signifikan terhadap Tingkat Kemiskinan. Temuan ini dapat digunakan untuk menginformasikan keputusan pengambilan kebijakan dan mengembangkan strategi yang efektif untuk pengentasan kemiskinan dan pembangunan berkelanjutan di wilayah tersebut.

**Kata Kunci:** Ekonomi, Ngawi, Kemiskinan, Strategi

**ANALISIS PENGARUH JUMLAH TENAGA KERJA DAN PENDAPATAN  
ASLI DAERAH TERHADAP PERTUMBUHAN EKONOMI SERTA  
DAMPAKNYA TERHADAP TINGKAT KEMISKINAN  
DI KABUPATEN NGAWI**

Kiki Nurtia Sibolga Marbun  
Jurusan Ilmu Ekonomi Studi Pembangunan Fakultas Ekonomi dan Bisnis  
Universitas Pembangunan Nasional “Veteran” Jawa Timur  
[19011010009@student.upnjatim.ac.id](mailto:19011010009@student.upnjatim.ac.id)

**ABSTRACT**

For the past 15 years, Ngawi Regency has remained in the top 10 poverty zones in East Java Province, indicating that the welfare of the people in Ngawi Regency is still very low. The main objective of this study is to examine how variations in the number of working people and the level of regional income contribute to economic growth and subsequently affect the poverty rate. This study uses quantitative analysis and statistical techniques to analyze relevant data collected from Ngawi Regency. The population in this study used Ngawi Regency with research samples of Labor, Regional Ali Revenue (PAD) and Economic Growth. The results of this study indicate that Labor directly has a positive and significant effect on the Poverty Level. PAD directly has a negative and significant effect on the Poverty Level. Labor and PAD indirectly have no effect on the Poverty Level through Economic Growth. Economic Growth directly has a positive and insignificant effect on the Poverty Level. These findings can be used to inform policy-making decisions and develop effective strategies for poverty alleviation and sustainable development in the region.

Keywords: Economy, Ngawi, Poor, Strategy