

**ANALISIS POTENSI SEKTOR EKONOMI DI KABUPATEN TUBAN,
BOJONEGORO DAN LAMONGAN DENGAN MENGGUNAKAN LQ,
*SHIFT SHARE, TIPOLOGY KLASSEN DAN MULTIPLIER EFFECT***

SKRIPSI

**Diajukan Sebagai Salah Satu Syarat Untuk Memperoleh
Gelar Sarjana Ekonomi**



Disusun Oleh :

**Eka Yunila Putri Sholikhatus Nisa
19011010014/FEB/EP**

**PROGRAM STUDI EKONOMI PEMBANGUNAN
FAKULTAS EKONOMI DAN BISNIS
UNIVERSITAS PEMBANGUNAN NASIONAL "VETERAN"
JAWA TIMUR
2023**

SKRIPSI

**ANALISIS POTENSI SEKTOR EKONOMI DI KABUPATEN TUBAN,
BOJONEGORO DAN LAMONGAN DENGAN MENGGUNAKAN LQ,
SHIFT SHARE, TIPOLOGY KLASSEN DAN MULTIPLIER EFFECT**

Yang disusun oleh:


Nama : Eka Yunila Putri Sholikhatun Nisa
NPM : 19011010014
Fakultas : Ekonomi dan Bisnis
Program Studi : Ekonomi Pembangunan
Konsentrasi : Perencanaan Pembangunan Daerah


Telah dipertahankan di hadapan dan diterima oleh tim penguji skripsi:

Pada tanggal : 21 Juli 2023

Dosen Pembimbing


Koordinator Program Studi
Ekonomi Pembangunan


Prof. Dr. Syamsul Huda, S.E., M.T.
NIP. 195908281990031001


Riko Setya Wijaya, S.E., M.M.
NIP. 18119800105073

Mengetahui,
Dekan Fakultas Ekonomi dan Bisnis
Universitas Pembangunan Nasional "Veteran" Jawa Timur




Dr. Dra. Ec. Tri Kartika Pertiwi, M.Si., CRP
NIP.196304201991032001

PERNYATAAN ORISINALITAS SKRIPSI

Saya yang bertanda tangan dibawah ini :

Nama : Eka Yunila Putri Sholikhatun Nisa

NPM : 19011010014

Program Studi : Ekonomi Pembangunan

Konsentrasi : Perencanaan Pembangunan Daerah

Judul Skripsi : Analisis Potensi Sektor Ekonomi di Kabupaten Tuban, Bojonegoro dan Lamongan dengan Menggunakan LQ, *Shift Share*, *Tipology Klassen* dan *Multiplier Effect*

Menyatakan dengan sebenarnya, bahwa :

1. Skripsi saya adalah asli dan benar-benar hasil karya saya sendiri, dan bukan hasil karya orang lain dengan mengatas namakan saya, serta bukan merupakan hasil peniruan atau penjiplakan (plagiarism) dari karya orang lain. Skripsi ini belum pernah diajukan untuk mendapatkan gelar akademik baik di Universitas Pembangunan Nasional UPN "Veteran" Jawa Timur, maupun di perguruan tinggi lainnya.
2. Dalam Skripsi ini tidak terdapat karya atau pendapat yang ditulis atau dipublikasikan orang lain, kecuali secara tertulis dengan jelas dicantumkan sebagai acuan dengan disebutkan nama pengarang dan dicantumkan dalam daftar kepustakaan.
3. Pernyataan ini saya buat dengan sebenar-benarnya, dan apabila dikemudian hari terdapat penyimpangan dan ketidakbenaran dalam pernyataan ini, maka saya bersedia menerima sanksi akademik berupa pencabutan gelar yang telah diperoleh karena karya tulis Skripsi ini, serta sanksi-sanksi lainnya sesuai dengan norma dan peraturan yang berlaku di Universitas Pembangunan Nasional "Veteran" Jawa Timur.

Surabaya, 29 Juni 2023



Eka Yunila Putri Sholikhatun Nisa
NPM. 19011010014

KATA PENGANTAR

Dengan mengucapkan puji syukur kepada Tuhan Yang Maha Esa atas berkat dan rahmat-Nya sehingga penulis dapat menyelesaikan skripsi yang berjudul “Analisis Potensi Sektor Ekonomi di Kabupaten Tuban, Bojonegoro dan Lamongan dengan Menggunakan LQ, *Shift Share*, *Tipology Klassen* dan *Multiplier Effect*” dapat menyelesaikan dengan tepat waktu.

Adapun tujuan dari penulisan skripsi ini dilakukan guna memenuhi syarat untuk mencapai gelar Sarjana Ekonomi pada Program Studi Ekonomi Pembangunan Fakultas Ekonomi dan Bisnis Universitas Pembangunan Nasional “Veteran” Jawa Timur.

Sehubung dengan selesainya karya akhir skripsi ini berkat bantuan dan motivasi dari berbagai pihak. Oleh karena itu, pada kesempatan ini penulis mengucapkan terima kasih banyak kepada Bapak Prof. Dr. Syamsul Huda, S.E., M.T. selaku dosen pembimbing yang telah meluangkan banyak waktu dalam memberikan kesempatan dan bimbingan serta arahan dalam penyusunan skripsi ini hingga dapat terselesaikan. Dan juga terima kasih kepada banyak pihak yaitu:

1. Bapak Prof. Dr. Ir. Akhmad Fauzi, M.T. selaku Rektor Universitas Pembangunan Nasional “Veteran” Jawa Timur.
2. Ibu Dr. Dra. Ec. Tri Kartika Pertiwi, M.Si., CRP. selaku Dekan Fakultas Ekonomi dan Bisnis Universitas Pembangunan Nasional “Veteran” Jawa Timur.
3. Bapak Riko Setya Wijaya, S.E., M.M. selaku Koordinator Program Studi Ekonomi Pembangunan Fakultas Ekonomi dan Bisnis Universitas Pembangunan Nasional “Veteran” Jawa Timur.

4. Seluruh dosen dan staff Program Studi Ekonomi Pembangunan Fakultas Ekonomi dan Bisnis Universitas Pembangunan Nasional “Veteran” Jawa Timur yang telah banyak membantu.
5. Kedua orang tua dan keluarga penulis yang selalu memberikan dukungan baik secara moral, materi, serta semangat dan doa dalam proses pengerjaan skripsi sehingga dapat menyelesaikan tugas akhir ini dengan baik.
6. Elsa Arinda, Halimatus Sakdiah dan Anjar Noer Hartanti yang telah menjadi teman baik bagi penulis dan selalu memberikan dukungan serta doa selama proses penyusunan skripsi.
7. Seluruh teman-teman Program Studi Ekonomi Pembangunan angkatan 2019 yang telah memberikan dukungan dalam proses penyusunan skripsi ini.
8. Semua pihak yang telah membantu dalam penyelesaian skripsi ini yang tidak dapat disebutkan satu persatu.

Akhir kata, penulis berharap semoga Allah SWT membalas kebaikan semua pihak yang telah membantu. Penulis menyadari bahwa dalam penyusunan skripsi ini masih jauh dari kesempurnaan. Oleh karena itu, kritik dan saran yang membangun dari semua pihak sangat penulis harapkan. Semoga karya akhir ini dapat bermanfaat bagi kita semua.

Surabaya, 25 Januari 2023

Penulis

ANALISIS POTENSI SEKTOR EKONOMI DI KABUPATEN TUBAN, BOJONEGORO DAN LAMONGAN DENGAN MENGGUNAKAN LQ, SHIFT SHARE, TIPOLOGY KLASSEN DAN MULTIPLIER EFFECT

Eka Yunila Putri Sholikhatun Nisa
Jurusan Ekonomi Pembangunan Fakultas Ekonomi dan Bisnis
Universitas Pembangunan Veteran Jawa Timur
yunilaeka29@gmail.com

ABSTRAK

Penelitian ini bertujuan untuk mengetahui bagaimana analisis masing-masing potensi sektor ekonomi serta mengetahui besarnya angka pengganda di Kabupaten Tuban, Bojonegoro dan Lamongan. Metode pendekatan yang digunakan yaitu menerapkan jenis kajian kuantitatif dengan jenis data sekunder berupa data *time series* yang diperoleh dari Badan Pusat Statistik. Dengan menggunakan teknik analisis yaitu *location quotient*, *shift share*, *tipology klassen* dan *multiplier effect*. Hasil penelitian yang didapatkan yaitu terdapat 6 sektor basis di Kabupaten Tuban, 2 sektor basis di Kabupaten Bojonegoro dan 10 sektor basis di Kabupaten Lamongan. Untuk sektor yang mendorong pertumbuhan ekonomi Provinsi Jawa Timur pada Kabupaten Tuban dan Bojonegoro terdapat 2 sektor dan pada Kabupaten Lamongan terdapat 5 sektor. Sektor yang tergolong dalam pertumbuhan ekonomi yang relatif cepat di Kabupaten Tuban, Bojonegoro dan Lamongan terdapat 2 sektor ekonomi. Sektor yang memberikan keuntungan secara lokasional di Kabupaten Tuban terdapat 2 sektor, di Kabupaten Bojonegoro 3 sektor dan di Kabupaten Lamongan terdapat 4 sektor. Untuk hasil tipologi klassen sektor yang berada pada kuadran I di Kabupaten Tuban terdapat 2 sektor, 4 sektor di Kabupaten Bojonegoro dan 7 sektor di Kabupaten Lamongan. Dan pada hasil analisis *multiplier effect* nilai pengganda basis sebesar 1,31 pada Kabupaten Tuban, 1,70 pada Kabupaten Bojonegoro dan 1,21 pada Kabupaten Lamongan.

Kata Kunci: Sektor basis, *location quotient*, *shift share*, *tipologi klassen*, *multiplier effect*.

**ANALISIS POTENSI SEKTOR EKONOMI DI KABUPATEN TUBAN,
BOJONEGORO DAN LAMONGAN DENGAN MENGGUNAKAN LQ,
SHIFT SHARE, TIPOLOGY KLASSEN DAN MULTIPLIER EFFECT**

Eka Yunila Putri Sholikhatun Nisa
Jurusan Ekonomi Pembangunan Fakultas Ekonomi dan Bisnis
Universitas Pembangunan Veteran Jawa Timur
yunilaeka29@gmail.com

ABSTRACT

This study aims to find out how to analyze the potential of each economic sector and find out the magnitude of the multiplier in Tuban, Bojonegoro and Lamongan Regencies. The approach method used is to apply a type of quantitative study with secondary data types in the form of time series data obtained from the Central Bureau of Statistics. By using analysis techniques, namely location quotient, shift share, class typology and multiplier effect. The research results obtained are that there are 6 base sectors in Tuban Regency, 2 base sectors in Bojonegoro Regency and 10 base sectors in Lamongan Regency. For sectors that drive economic growth in East Java Province, there are 2 sectors in Tuban and Bojonegoro Regencies and 5 sectors in Lamongan Regency. Sectors belonging to relatively fast economic growth in Tuban, Bojonegoro and Lamongan Regencies, there are 2 economic sectors. There are 2 sectors that provide locational advantages in Tuban Regency, 3 sectors in Bojonegoro Regency and 4 sectors in Lamongan Regency. For the results of the sector class typology in quadrant I in the Tuban Regency there are 2 sectors, 4 sectors in Bojonegoro Regency and 7 sectors in Lamongan Regency. And on the results of the multiplier effect analysis the value of the basis multiplier is 1.31 in Tuban Regency, 1.70 in Bojonegoro Regency and 1.21 in Lamongan Regency.

Keywords: *Base sector, location quotient, shift share, tipology klassen, multiplier effect.*

DAFTAR ISI

	Halaman
Kata Pengantar	i
Abstrak	iii
Daftar Isi	v
Daftar Tabel	viii
Daftar Gambar	ix
Daftar Lampiran	x
BAB I PENDAHULUAN	
1.1 Latar Belakang	1
1.2 Rumusan Masalah	6
1.3 Tujuan Penelitian	7
1.4 Ruang Lingkup.....	7
1.5 Manfaat Penelitian	8
BAB II KAJIAN PUSTAKA	
2.1 Teori Pembangunan Ekonomi.....	9
2.2 Teori Pertumbuhan Ekonomi	11
2.3 Teori Basis Ekonomi.....	13
2.4 Produk Domestik Regional Bruto	15
2.5 Potensial Sektor Ekonomi Wilayah	17
2.6 Penelitian Terdahulu	18
2.7 Kerangka Pikir	22
2.8 Hipotesis.....	23
BAB III METODE PENELITIAN	
3.1 Pendekatan Penelitian	24
3.2 Tempat dan Waktu Penelitian	24
3.3 Definisi Operasional dalam Pengukuran Variabel Penelitian.....	25
3.3.1 Variabel Terikat (<i>Dependent Variable</i>)	25
3.3.2 Variabel Bebas (<i>Independent Variable</i>).....	26
3.4 Metode Pengumpulan Data.....	29
3.5 Metode Analisis	30

3.5.1 Analisis LQ (<i>Location Quotient</i>)	30
3.5.2 Analisis <i>Shift Share</i>	31
3.5.3 Analisis <i>Tipology Klassen</i>	34
3.5.4 Analisis <i>Multiplier Effect</i>	35
BAB IV HASIL DAN PEMBAHASAN	
4.1 Deskripsi Objek Penelitian.....	37
4.1.1 Gambaran Umum Provinsi Jawa Timur.....	37
4.1.2 Gambaran Umum Kabupaten Tuban	37
4.1.3 Gambaran Umum Kabupaten Bojonegoro.....	38
4.1.4 Gambaran Umum Kabupaten Lamongan	38
4.2 Hasil	39
4.2.1 Produk Domestik Regional Bruto Kabupaten Tuban	39
4.2.2 Produk Domestik Regional Bruto Kabupaten Bojonegoro.....	40
4.2.3 Produk Domestik Regional Bruto Kabupaten Lamongan.....	42
4.2.4 Produk Domestik Regional Bruto Provinsi Jawa Timur.....	43
4.2.5 Jumlah Penduduk	44
4.2.6 Hasil Perhitungan Analisis <i>Location Quotient</i>	45
4.2.7 Hasil Perhitungan Analisis <i>Shift Share</i>	47
4.2.8 Hasil Perhitungan Analisis <i>Tipology Klassen</i>	53
4.2.9 Hasil Perhitungan Analisis <i>Multiplier Effect</i>	55
4.3 Pembahasan.....	57
4.3.1 Sektor Basis di Kabupaten Tuban, Bojonegoro dan Lamongan	58
4.3.2 Sektor Ekonomi di Kabupaten Tuban, Bojonegoro dan Lamongan yang Mendorong Pertumbuhan Ekonomi Provinsi Jawa Timur.....	60
4.3.3 Sektor Relatif Cepat Kabupaten Tuban, Bojonegoro dan Lamongan....	63
4.3.4 Sektor Ekonomi yang Memberikan Keuntungan Lokasional di Kabupaten Tuban, Bojonegoro dan Lamongan	64
4.3.5 <i>Tipology Klassen</i> pada Setiap Sektor di Kabupaten Tuban, Bojonegoro dan Lamongan.....	66
4.3.6 Besarnya Angka Pengganda (<i>Multiplier Effect</i>) Pertumbuhan Sektor Basis terhadap Pertumbuhan Ekonomi Kabupaten Tuban, Bojonegoro dan Lamongan.....	68

BAB V KESIMPULAN DAN SARAN

5.1 Kesimpulan73

5.2 Saran.....75

Daftar Pustaka.....77

Lampiran80

DAFTAR TABEL

	Halaman
Tabel 3.1 Klasifikasi Sektor PDRB Menurut Tipologi Klassen	34
Tabel 4.1 PDRB Kabupaten Tuban Tahun 2017 - 2021 Menurut Lapangan Usaha Atas Dasar Harga Konstan (Milyar Rupiah).....	39
Tabel 4.2 PDRB Kabupaten Bojonegoro Tahun 2017-2021 Menurut Lapangan Usaha Atas Dasar Harga Konstan (Milyar Rupiah).....	41
Tabel 4.3 PDRB Kabupaten Lamongan Tahun 2017-2021 Menurut Lapangan Usaha Atas Dasar Harga Konstan (Milyar Rupiah).....	42
Tabel 4.4 PDRB Provinsi Jawa Timur Tahun 2017-2021 Menurut Lapangan Usaha Atas Dasar Harga Konstan (Milyar Rupiah).....	43
Tabel 4.5 Jumlah Penduduk Kabupaten Tuban, Bojonegoro, Lamongan dan Provinsi Jawa Timur Tahun 2017-2021 (Jiwa).....	44
Tabel 4.6 Hasil Perhitungan Analisis LQ Kabupaten Tuban, Bojonegoro dan Lamongan Tahun 2017-2021	45
Tabel 4.7 Hasil Perhitungan Analisis <i>Shift Share (Potential Regional)</i> Kabupaten Tuban, Bojonegoro dan Lamongan Tahun 2017-2021	48
Tabel 4.8 Hasil Perhitungan Analisis <i>Shift Share (Proportional Shift)</i> Kabupaten Tuban, Bojonegoro dan Lamongan Tahun 2017-2021	50
Tabel 4.9 Hasil Perhitungan Analisis <i>Shift Share (Differential Shift)</i> Kabupaten Tuban, Bojonegoro dan Lamongan Tahun 2017-2021	51
Tabel 4.10 Hasil Perhitungan Analisis Tipologi Klassen Sektor Kabupaten Tuban, Bojonegoro dan Lamongan Tahun 2017-2021	54
Tabel 4.11 Hasil Perhitungan Analisis Tipologi Klassen Daerah Kabupaten Tuban, Bojonegoro dan Lamongan Tahun 2017-2021	55
Tabel 4.12 Hasil Perhitungan Analisis <i>Multiplier Effect</i> Sektor Kabupaten Tuban, Bojonegoro dan Lamongan Tahun 2017-2021	56
Tabel 4.13 Rekap Hasil Perhitungan Analisis LQ, <i>Shift Share</i> , dan <i>Tipology</i> <i>Klassen</i> Kabupaten Tuban, Bojonegoro dan Lamongan Tahun 2017-2021	57

DAFTAR GAMBAR

	Halaman
Gambar 1.1 Data PDRB ADHK Kabupaten Tuban dan Kabupaten Bojonegoro Tahun 2017-2021	4
Gambar 2.1 Kerangka Pikir.....	22

DAFTAR LAMPIRAN

	Halaman
Lampiran 1. PDRB Kabupaten Tuban Tahun 2017-2021 Menurut Lapangan Usaha Atas Dasar Harga Konstan (Milyar Rupiah).....	80
Lampiran 2. PDRB Kabupaten Bojonegoro Tahun 2017-2021 Menurut Lapangan Usaha Atas Dasar Harga Konstan (Milyar Rupiah).....	80
Lampiran 3. PDRB Kabupaten Lamongan Tahun 2017-2021 Menurut Lapangan Usaha Atas Dasar Harga Konstan (Milyar Rupiah).....	81
Lampiran 4. PDRB Provinsi Jawa Timur Tahun 2017-2021 Menurut Lapangan Usaha Atas Dasar Harga Konstan (Milyar Rupiah).....	82
Lampiran 5. Jumlah Penduduk Kabupaten Tuban, Bojonegoro, Lamongan dan Provinsi Jawa Timur Tahun 2017-2021 (Jiwa).....	82
Lampiran 6. Hasil Perhitungan Analisis <i>Location Quotient</i> Kabupaten Tuban Tahun 2017-2021	83
Lampiran 7. Hasil Perhitungan Analisis <i>Location Quotient</i> Kabupaten Bojonegoro Tahun 2017-2021	83
Lampiran 8. Hasil Perhitungan Analisis <i>Location Quotient</i> Kabupaten Lamongan Tahun 2017-2021	84
Lampiran 9. Hasil Perhitungan Analisis <i>Shift Share (Potential Regional)</i> Kabupaten Tuban Tahun 2017-2021.....	84
Lampiran 10. Hasil Perhitungan Analisis <i>Shift Share (Potential Regional)</i> Kabupaten Bojonegoro Tahun 2017-2021	86
Lampiran 11. Hasil Perhitungan Analisis <i>Shift Share (Potential Regional)</i> Kabupaten Lamongan Tahun 2017-2021.....	87
Lampiran 12. Hasil Perhitungan Analisis <i>Shift Share (Proportional Shift)</i> Kabupaten Tuban Tahun 2017-2021.....	89
Lampiran 13. Hasil Perhitungan Analisis <i>Shift Share (Proportional Shift)</i> Kabupaten Bojonegoro Tahun 2017-2021	90
Lampiran 14. Hasil Perhitungan Analisis <i>Shift Share (Proportional Shift)</i> Kabupaten Lamongan Tahun 2017-2021.....	92

Lampiran 15. Hasil Perhitungan Analisis <i>Shift Share (Differential Shift)</i> Kabupaten Tuban Tahun 2017-2021	94
Lampiran 16. Hasil Perhitungan Analisis <i>Shift Share (Differential Shift)</i> Kabupaten Bojonegoro Tahun 2017-2021	95
Lampiran 17. Hasil Perhitungan Analisis <i>Shift Share (Differential Shift)</i> Kabupaten Lamongan Tahun 2017-2021	96
Lampiran 18. Hasil Perhitungan Analisis Tipologi Klassen Sektor Kabupaten Tuban, Bojonegoro dan Lamongan Tahun 2017-2021	98
Lampiran 19. Hasil Perhitungan Analisis Tipologi Klassen Daerah Kabupaten Tuban Tahun 2017-2021	99
Lampiran 20. Hasil Perhitungan Analisis Tipologi Klassen Daerah Kabupaten Bojonegoro Tahun 2017-2021	99
Lampiran 21. Hasil Perhitungan Analisis Tipologi Klassen Daerah Kabupaten Lamongan Tahun 2017-2021	99
Lampiran 22. Hasil Perhitungan Analisis <i>Multiplier Effect</i> Kabupaten Tuban, Bojonegoro dan Lamongan Tahun 2017-2021	100