

**ANALISIS SEKTOR BASIS, NON BASIS, DAN PENGARUHNYA  
TERHADAP PENDAPATAN ASLI DAERAH KABUPATEN/KOTA  
DIWILAYAH TAPAL KUDA JAWA TIMUR**

**SKRIPSI**



**Disusun Oleh :**

**SALWA AURELLIA WINJAYA**  
**19011010082/FEB/EP**

**PROGRAM STUDI EKONOMI PEMBANGUNAN  
FAKULTAS EKONOMI DAN BISNIS  
UNIVERSITAS PEMBANGUNAN NASIONAL "VETERAN"  
JAWA TIMUR**

**2023**

**ANALISIS SEKTOR BASIS, NON BASIS, DAN PENGARUHNYA  
TERHADAP PENDAPATAN ASLI DAERAH KABUPATEN/KOTA  
DIWILAYAH TAPAL KUDA JAWA TIMUR**

**SKRIPSI**

**Diajukan Sebagai Salah Satu Syarat Untuk Memperoleh Gelar Sarjana  
Ekonomi**



**Disusun Oleh :**

**SALWA AURELLIA WINJAYA**  
**19011010082/FEB/EP**

**PROGRAM STUDI EKONOMI PEMBANGUNAN  
FAKULTAS EKONOMI DAN BISNIS  
UNIVERSITAS PEMBANGUNAN NASIONAL "VETERAN"  
JAWA TIMUR  
2023**

**SKRIPSI**

**ANALISIS SEKTOR BASIS, NON BASIS, DAN PENGARUHNYA  
TERHADAP PENDAPATAN ASLI DAERAH KABUPATEN/KOTA  
DIWILAYAH TAPAL KUDA JAWA TIMUR**


Yang disusun oleh :


Nama : Salwa Aurellia Winjaya  
NPM : 19011010082  
Fakultas : Ekonomi dan Bisnis  
Program Studi : S-1 Ekonomi Pembangunan  
Konsentrasi : Perencanaan Pembangunan Daerah

Telah dipertahankan dan diterima oleh tim penguji skripsi pada 20 Juli 2023

**Dosen Pembimbing**



**Koordinator Program Studi  
Ekonomi Pembangunan**

  
**Drs. Ec. M. Taufiq, MM**  
NIP. 196805011993031000

  
**Riko Setya Wijaya, S.E., M.M.**  
NIP. 18119800105073

**Mengetahui**  
**Dekan Fakultas Ekonomi dan Bisnis**  
**Universitas Pembangunan Nasional "Veteran" Jawa**  
**Timur**

27 JULI 2023

  
  
**Dr. Dra. Ec. Tri Kartika Pertiwi, M.Si., CRP**  
NIP. 196304201991032001

## PERNYATAAN ORISINALITAS SKRIPSI

Saya yang bertanda tangan dibawah ini :

Nama : Salwa Aurellia Winjaya

NPM : 19011010082

Program Studi : Ekonomi Pembangunan

Konsentrasi : Perencanaan Pembangunan Daerah

Judul Skripsi : ANALISIS SEKTOR BASIS, NON BASIS, DAN PENGARUHNYA TERHADAP PENDAPATAN ASLI DAERAH KABUPATEN/KOTA DIWILAYAH TAPAL KUDA JAWA TIMUR

Menyatakan dengan sebenarnya, bahwa :

1. Skripsi saya adalah asli dan benar-benar hasil karya saya sendiri, dan bukan hasil karya orang lain dengan mengatas namakan saya, serta bukan merupakan hasil peniruan atau penjiplakan (plagiarism) dari karya orang lain. Skripsi ini belum pernah diajukan untuk mendapatkan gelar akademik baik di Universitas Pembangunan Nasional UPN "Veteran" Jawa Timur, maupun di perguruan tinggi lainnya.
2. Dalam Skripsi ini tidak terdapat karya atau pendapat yang ditulis atau dipublikasikan orang lain, kecuali secara tertulis dengan jelas dicantumkan sebagai acuan dengan disebutkan nama pengarang dan dicantumkan dalam daftar kepustakaan.
3. Pernyataan ini saya buat dengan sebenar-benarnya, dan apabila dikemudian hari terdapat penyimpangan dan ketidakbenaran dalam pernyataan ini, maka saya bersedia menerima sanksi akademik berupa pencabutan gelar yang telah diperoleh karena karya tulis Skripsi ini, serta sanksi-sanksi lainnya sesuai dengan norma dan peraturan yang berlaku di Universitas Pembangunan Nasional "Veteran" Jawa Timur.

Surabaya, 27 Maret 2023



Salwa Aurellia Winjaya  
NPM. 19011010082

## KATA PENGANTAR

*Alhamdulillah* segala puji syukur penulis panjatkan kepada Allah *Subhanahu wa Ta'ala* atas segala limpahan nikmat dan karunia-Nya sehingga penulis dapat menyelesaikan skripsi sebagai salah satu syarat kelulusan dalam Program Studi S-1 Ekonomi Pembangunan UPN “Veteran” Jawa Timur dan untuk memperoleh gelar Sarjana Ekonomi dengan judul **“ANALISIS SEKTOR BASIS, NON BASIS, DAN PENGARUHNYA TERHADAP PENDAPATAN ASLI DAERAH KABUPATEN/KOTA DIWILAYAH TAPAL KUDA JAWA TIMUR”**.

Dalam proses penyusunan skripsi ini, penulis menyadari bahwa seluruh proses penyusunan skripsi tidak akan berjalan lancar dan maksimal tanpa bantuan dari berbagai pihak baik secara materi maupun non materi. Pada kesempatan ini penulis mengucapkan terimakasih sebesar – besarnya kepada banyak pihak yang turut membantu dalam proses penyusunan skripsi ini, yaitu :

1. Dr. Dra. Ec. Tri Kartika Pertiwi, M.Si., CRP Selaku Dekan Fakultas Ekonomi dan Bisnis UPN “Veteran” Jawa Timur.
2. Riko Setya Wijaya, S.E., M.M. Selaku Ketua Program Studi Ekonomi Pembangunan UPN “Veteran” Jawa Timur.
3. Drs. Ec. M. Taufiq, M.M. Selaku dosen pembimbing saya yang telah meluangkan waktunya untuk memberikan pengarahan dan bimbingannya sehingga skripsi ini dapat terselesaikan.
4. Bapak dan Ibu dosen Program Studi Ekonomi Pembangunan yang telah memberikan ilmu yang bermanfaat kepada penulis, sehingga penulis dapat menyusun dan menyelesaikan skripsi ini.

5. Alm. papa Founda Winjaya dan mama Surijati, SE yang telah senantiasa mendoakan, memberikan dukungan, dan menjadi semangat bagi penulis untuk dapat menyelesaikan skripsi ini hingga mendapat gelar Sarjana Ekonomi.
6. Teman – teman dan semua pihak yang telah membantu penulis dalam menyelesaikan skripsi ini, baik secara langsung maupun tidak langsung.

Penulis menyadari bahwa dalam penyusunan skripsi ini masih terdapat kekurangan. Oleh karena itu, kritik dan saran dari semua pihak yang membangun dengan senang hati penulis harapkan untuk kesempurnaan skripsi ini.

Surabaya, 27 Maret 2023

Salwa Aurellia Winjaya

## DAFTAR ISI

	<b>Halaman</b>
<b>KATA PENGANTAR .....</b>	<b>i</b>
<b>DAFTAR ISI .....</b>	<b>iii</b>
<b>DAFTAR GAMBAR .....</b>	<b>vi</b>
<b>DAFTAR GRAFIK.....</b>	<b>vii</b>
<b>DAFTAR TABEL .....</b>	<b>viii</b>
<b>DAFTAR LAMPIRAN.....</b>	<b>ix</b>
<b>ABSTRAK .....</b>	<b>xi</b>
<b>BAB I PENDAHULUAN .....</b>	<b>1</b>
1.1 Latar Belakang .....	1
1.2 Rumusan Masalah.....	10
1.3 Tujuan .....	10
1.4 Ruang Lingkup.....	11
1.5 Manfaat .....	12
<b>BAB II TINJAUAN PUSTAKA .....</b>	<b>13</b>
2.1 Landasan Teori.....	13
2.1.1 Otonomi Daerah .....	13
2.1.2 Pendapatan Asli Daerah (PAD).....	15
2.1.3 Pertumbuhan Ekonomi .....	18
2.1.4 Pembangunan Ekonomi.....	23
2.1.5 Produk Domestik Regional Bruto (PDRB) .....	25
2.1.6 Sektor Basis dan Non Basis .....	27
2.2 Penelitian Terdahulu .....	29
2.3 Kerangka Pikir .....	36
2.4 Hipotesis .....	39
<b>BAB III METODE PENELITIAN.....</b>	<b>40</b>
3.1 Pendekatan Penelitian .....	40
3.2 Tempat dan Waktu Penelitian.....	40
3.3 Definisi Operasional dan Pengukuran Variabel Penelitian.....	41
3.3.1 Variabel Dependent.....	41
3.3.2 Variabel Independent .....	42
3.4 Populasi dan Penentuan Sampel .....	43

	<b>Halaman</b>
3.5 Metode Pengumpulan Data.....	44
3.6 Metode Analisis .....	45
3.6.1 Analisis <i>Location Quetient</i> (LQ).....	45
3.6.2 Analisis Regresi Linier Berganda .....	46
3.6.3 Pengujian Modal Regresi .....	47
3.6.4 Uji Asumsi Klasik .....	51
3.6.5 Uji Kelayakan Model .....	53
3.6.6 Uji Hipotesis.....	54
<b>BAB IV HASIL DAN PEMBAHASAN .....</b>	<b>57</b>
4.1 Deskripsi Objek Penelitian .....	57
4.1.1 Gambaran Umum Wilayah Tapal Kuda.....	57
4.1.2 Perkembangan Pendapatan Asli Daerah Tapal Kuda Jawa Timur.....	58
4.1.3 Perkembangan Produk Domestik Regional Bruto Wilayah Tapal Kuda Jawa Timur.....	62
4.2 Hasil Pengujian .....	65
4.2.1 Analisis Location Quatient (LQ).....	65
4.2.2 Pengujian Model Estimasi.....	69
4.2.2.1 Uji <i>Chow</i> .....	69
4.2.2.2 Uji <i>Hausman</i> .....	70
4.2.2.3 Uji <i>Lagrange Multiplier</i> (LM).....	71
4.2.3 Hasil Uji Asumsi Klasik.....	72
4.2.3.1 Uji Normalitas .....	73
4.2.3.2 Uji Multikolinieritas .....	75
4.2.3.3 Uji Heteroskedastisitas .....	76
4.2.4 Uji Hipotesis.....	77
4.2.4.1 Uji Koefisien Determinan ( $R^2$ ).....	79
4.2.4.2 Uji Statistik F.....	80
4.2.4.3 Uji Statistik T .....	81
4.3 Pembahasan.....	82
4.3.1 Sebaran Sektor Basis dan Non Basis Kabupaten/Kota diwilayah Tapal Kuda Jawa Timur .....	82
4.3.1.1 Sebaran Sektor Basis .....	82



	<b>Halaman</b>
4.3.1.2 Sebaran Sektor Non Basis .....	90
4.3.2 Pergesaran Sektor Basis dan Non Basis Kabupaten/Kota diwilayah Tapal Kuda Jawa Timur .....	98
4.3.3 Analisis Pengaruh PDRB Sektor Basis Terhadap PAD .....	98
4.3.4 Analisis Pengaruh PDRB Sektor Non Basis Terhadap PAD .....	101
<b>BAB V KESIMPULAN DAN SARAN.....</b>	<b>103</b>
5.1 Kesimpulan .....	103
5.2 Saran .....	104
<b>DAFTAR PUSTAKA.....</b>	<b>106</b>
<b>LAMPIRAN .....</b>	<b>108</b>

## DAFTAR GAMBAR

	<b>Halaman</b>
Gambar 1. 1 Rata - Rata Pendapatan Asli Daerah Provinsi di Indonesia Tahun 2017 – 2021.....	3
Gambar 1.2 Rata - Rata Pendapatan Asli Daerah Kabupaten/Kota Provinsi Jawa Timur.....	5
Gambar 2.1 Kerangka Pikir.....	38
Gambar 3.1 Model Estimasi Regresi .....	48
Gambar 4. 1 Peta Tapal Kuda Jawa Timur .....	57
Gambar 4.2 Hasil Uji <i>Chow</i> .....	70
Gambar 4.3 Hasil Uji <i>Hausman</i> .....	71
Gambar 4.4 Hasil Uji <i>Lagrange Multiplier</i> (LM).....	72
Gambar 4.5 Hasil Uji Normalitas Sebelum Tranformasi Log .....	74
Gambar 4.6 Hasil Uji Normalitas Setelah Tranformasi Log.....	74
Gambar 4.7 Hasil Uji Multikolinieritas.....	75
Gambar 4.8 Hasil Uji Heteroskedastisitas .....	76
Gambar 4.9 Hasil Regresi Data Panel Menggunakan <i>Random Effect Model</i> (REM) .....	77

## DAFTAR GRAFIK

	<b>Halaman</b>
Grafik 4. 1 Rata - Rata PAD Kabupaten/Kota Wilayah Tapal Kuda Jawa Timur 2017 – 2021 .....	58
Grafik 4. 2 Rata - Rata PDRB Kabupaten/Kota Wilayah Tapal Kuda Jawa Timur 2017 – 2021 .....	62

## DAFTAR TABEL

	<b>Halaman</b>
Tabel 4. 1 PAD Kabupaten/Kota Wilayah Tapal Kuda Jawa Timur 2017 -2021.....	60
Tabel 4. 2 PDRB Kabupaten/Kota Wilayah Tapal Kuda Jawa Timur 2017 - 2021	63
Tabel 4.3 Sebaran Sektor Basis Kabupaten/Kota Wilayah Tapal Kuda Jawa Timur 2017 - 2021 .....	66
Tabel 4.4 Sebaran Sektor Non Basis Kabupaten/Kota Wilayah Tapal Kuda Jawa Timur 2017 - 2021 .....	67

## DAFTAR LAMPIRAN

	<b>Halaman</b>
Lampiran 1 PDRB Jawa Timur 2017 – 2021 .....	108
Lampiran 2 PDRB Kabupaten Banyuwangi 2017 – 2021 .....	109
Lampiran 3 PDRB Kabupaten Pasuruan 2017 – 2021 .....	110
Lampiran 4 PDRB Kabupaten Bondowoso 2017 – 2021 .....	111
Lampiran 5 PDRB Kabupaten Situbondo 2017 – 2021 .....	112
Lampiran 6 PDRB Kabupaten Lumajang 2017 -2021 .....	113
Lampiran 7 PDRB Kabupaten Jember 2017 – 2021 .....	114
Lampiran 8 PDRB Kabupaten Probolinggo 2017 – 2021 .....	115
Lampiran 9 PDRB Kota Probolinggo 2017 – 2021 .....	116
Lampiran 10 Hasil Perhitungan LQ Kabupaten Banyuwangi.....	117
Lampiran 11 Hasil Perhitungan LQ Kabupaten Pasuruan .....	118
Lampiran 12 Hasil Perhitungan LQ Kabupaten Bondowoso.....	119
Lampiran 13 Hasil Perhitungan LQ Kabupaten Situbondo .....	120
Lampiran 14 Hasil Perhitungan LQ Kabupaten Lumajang.....	121
Lampiran 15 Hasil Perhitungan LQ Kabupaten Jember .....	122
Lampiran 16 Hasil Perhitungan LQ Kabupaten Probolinggo .....	123
Lampiran 17 Hasil Perhitungan LQ Kota Probolinggo .....	124
Lampiran 18 Data Penelitian.....	125
Lampiran 19 Hasil Pengujian Model Estimasi Uji <i>Chow</i> .....	127
Lampiran 20 Hasil Pengujian Model Estimasi Uji <i>Hausman</i> .....	128
Lampiran 21 Hasil Pengujian Model Estimasi Uji <i>Lagrange Multiplier</i> (LM)..	129

Lampiran 22 Model Estimasi Regresi <i>Common Effect Model</i> (CEM) .....	130
Lampiran 23 Model Estimasi Regresi <i>Fixed Effect Model</i> (FEM) .....	131
Lampiran 24 Model Estimasi Regresi <i>Random Effect Model</i> (REM).....	132
Lampiran 25 Hasil Uji Normalitas Sebelum Log .....	133
Lampiran 26 Hasil Uji Normalitas Setelah Log.....	134
Lampiran 27 Hasil Uji Multikolinieritas .....	135
Lampiran 28 Hasil Uji Heterokedastisitas .....	136
Lampiran 29 Hasil Regresi Dengan Menggunakan <i>Random Effect Model</i> (REM) .....	137

**ANALISIS SEKTOR BASIS, NON BASIS, DAN PENGARUHNYA  
TERHADAP PENDAPATAN ASLI DAERAH KABUPATEN/KOTA  
DIWILAYAH TAPAL KUDA JAWA TIMUR**

**Oleh :**

**Salwa Aurellia Winjaya**

Fakultas Ekonomi dan Bisnis/Ekonomi Pembangunan  
UPN “Veteran” Jawa Timur

Email : [aurellia.winjaya@gmail.com](mailto:aurellia.winjaya@gmail.com)

**ABSTRAK**

Wilayah Tapal Kuda masih sering kali dianggap sebagai wilayah tertinggal diantara wilayah lainnya di Jawa Timur dengan dibuktikan rendahnya perolehan PAD kabupaten/kota diwilayah tersebut. Secara sepintas sektor basis kabupaten/kota wilayah Tapal Kuda adalah Sektor Pertanian, Kehutanan, dan Perikanan sesuai dengan letak geografis wilayah Tapal Kuda. Untuk mengetahui sebaran sektor basis dan sektor non basis masing – masing kabupaten/kota wilayah Tapal Kuda diperlukan analisis LQ dan analisis regresi untuk mengetahui pengaruh sektor basis dan sektor non basis terhadap PAD wilayah Tapal Kuda. Selanjutnya, kajian ini memiliki temuan bahwa masing – masing kabupaten/kota wilayah Tapal Kuda mengalami perbedaan sebaran dan terjadi pergeseran sektor basis dan sektor non basis disetiap tahunnya. Selain itu, sektor basis dan sektor non basis diketahui berpengaruh signifikan terhadap PAD diwilayah Tapal Kuda baik secara simultan maupun parsial.

**Kata Kunci :** PAD; Pertumbuhan Ekonomi; PDRB; Sektor Basis; Sektor Non Basis.

**ABSTRACT**

*Tapal Kuda region is often considered to be an underdeveloped area among other regions in East Java, with evidence of the low yield of regency/city PAD in the region. At first glance, the regency/city basis sectors in the Tapal Kuda region are*

*the Agriculture, Forestry and Fisheries Sectors according to the geographical location of the Tapal Kuda region. To find out the distribution of the basis sector and the non-basis sector for each regency/city in the Tapal Kuda region, LQ analysis and regression analysis are used to determine the effect of the basis sector and non-basis sector on PAD in the Tapal Kuda region using GRDP ADHK and PAD data. Furthermore, this study has found that each regency/city in the Tapal Kuda region experiences different distributions and there are shifts in the basis and non-basis sectors every year. In addition, the basis sector and the non-basis sector are known to have a significant effect on PAD in the Tapal Kuda region both simultaneously and partially.*

**Keywords :** *PAD; Basis Sector; Economic Growth; GRDP; Non-Basis Sector.*