

**ANALISIS POTENSI EKONOMI SUB SEKTOR PERTANIAN TANAMAN
BIOFARMAKA DENGAN METODE *LOCATION QUOTIENT* DAN *SHIFT-SHARE*
DI KABUPATEN MOJOKERTO DAN KABUPATEN LAMONGAN**

SKRIPSI



Diajukan Oleh:

KIKI ONI SAFITRI

1611010055 / FEB / EP

**FAKULTAS EKONOMI DAN BISNIS
UNIVERSITAS PEMBANGUNAN NASIONAL "VETERAN"**

JAWA TIMUR

2020

**ANALISIS POTENSI EKONOMI SUB SEKTOR PERTANIAN TANAMAN
BIOFARMAKA DENGAN METODE *LOCATION QUOTIENT* DAN *SHIFT-SHARE* DI
KABUPATEN MOJOKERTO DAN KABUPATEN LAMONGAN**

SKRIPSI

**Diajukan Untuk Memenuhi Sebagai Persyaratan
Dalam Memperoleh Gelar Sarjana Ekonomi Dan Bisnis
Program Studi Ekonomi Pembangunan**



OLEH :

KIKI ONI SAFITRI

1611010055 / FEB / EP

FAKULTAS EKONOMI DAN BISNIS

UNIVERSITAS PEMBANGUNAN NASIONAL "VETERAN"

JAWA TIMUR

2020

SKRIPSI

**ANALISIS POTENSI EKONOMI SUB SEKTOR PERTANIAN TANAMAN
BIOFARMAKA DENGAN METODE *LOCATION QUOTIENT* DAN
SHIFT-SHARE DI KABUPATEN MOJOKERTO DAN KABUPATEN
LAMONGAN**

DISUSUN OLEH:
KIKI ONI SAFITRI
1611010055 / FEB / EP

Telah dipertahankan dihadapan dan diterima oleh Tim Penguji Skripsi Jurusan
Ekonomi Pembangunan Fakultas Ekonomi dan Bisnis
Universitas Pembangunan Nasional "Veteran" Jawa Timur
Pada Tanggal 27 Januari 2020


Pembimbing Utama:



Dra. Ec. Niniek Imaningsih, M.P
NIP. 1961112019877032001


Tim Penguji

Ketua




Prof. Dr. Syamsul Huda, SE, MT
NIP. 195908281990031001

Sekretaris:



Dr. Ririt Iriani, SE, ME
NIP. 196502081990022001

Anggota:



Dra. Ec. Niniek Imaningsih, M.P
NIP. 1961112019877032001

Mengetahui,
Dekan Fakultas Ekonomi dan Bisnis
Universitas Pembangunan Nasional "Veteran"
Jawa Timur



Prof. Dr. Syamsul Huda, SE, MT
NIP. 195908281990031001

SURAT PERNYATAAN TIDAK PLAGIAT

Saya yang bertanda tangan di bawah ini :

Nama : Kiki Oni Safitri
NPM : 1611010055
Fakultas : Ekonomi & Bisnis
Jurusan : Ekonomi Pembangunan

Dengan ini saya menyatakan bahwa :

1. Skripsi ini adalah murni merupakan gagasan, rumusan dan penelitian saya sendiri, tanpa bantuan pihak lain kecuali arahan dari Tim Dosen Pembimbing.
2. Skripsi ini belum pernah diajukan untuk mendapat gelar akademik Sarjana, baik di Universitas Pembangunan Nasional “VETERAN” Jawa Timur maupun di perguruan tinggi lain.
3. Dalam skripsi ini tidak terdapat karya atau pendapat yang ditulis atau dipublikasikan orang lain, kecuali secara tertulis dengan mencantumkan sebagai acuan dalam naskah dengan menyebutkan nama pengarang dan dicantumkan dalam daftar pustaka.

Demikianlah pernyataan ini saya buat dengan sesungguhnya dan apabila dikemudian pernyataan ini tidak benar, maka saya bersedia menerima sanksi yang sesuai dengan norma yang berlaku di perguruan tinggi ini.

Surabaya, 27 Januari 2020

Yang membuat pernyataan,



KATA PENGANTAR

Alhamdulillah Puji dan syukur penulis panjatkan kehadiran Allah SWT yang telah memberikan rahmat dan hidayah-Nya sehingga penulis dapat menyelesaikan usulan penelitian yang berjudul “**Analisis Potensi Ekonomi Sub Sektor Pertanian Tanaman Biofarmaka Dengan Metode *Location Quotient* Dan *Shift-Share* Di Kabupaten Mojokerto Dan Kabupaten Lamongan**” dengan lancar.

Penulis menyadari sepenuhnya bahwa usulan penelitian ini tidak akan selesai tanpa adanya bantuan, bimbingan serta saran dari berbagai pihak.

Atas terselesainya usulan penelitian ini penulis menyampaikan rasa hormat dan terimakasih yang sebesar – besarnya kepada ibu **Dra. Ec. Niniek Imaningsih, MP** sebagai dosen pembimbing yang telah meluangkan waktu untuk proses pembimbingan serta dukungan sehingga usulan penelitian ini dapat terselesaikan.

Atas terselesainya skripsi ini, penulis menyampaikan rasa hormat dan terima kasih kepada :

1. Bapak **Prof. Dr. Ir. Akhmad Fauzi , M.MT** selaku Rektor Universitas Pembangunan Nasional “Veteran” Jawa Timur, yang telah memberikan banyak bantuan berupa sarana fasilitas dan perijinan guna pelaksanaan skripsi ini.

2. Bapak **Prof. Dr. Syamsul Huda, SE, MT** selaku Dekan Fakultas Ekonomi dan Bisnis Universitas Pembangunan Nasional “Veteran” Jawa Timur.
3. Bapak **Drs. Ec. Wiwin Priana, MT** selaku Ketua Program Studi Ekonomi Pembangunan Universitas Pembangunan Nasional “Veteran” Jawa Timur.
4. Bapak dan Ibu Dosen Pengajar Fakultas Ekonomi dan Bisnis Program Studi Ekonomi Pembangunan Universitas Pembangunan Nasional “Veteran” Jawa Timur, yang telah membekali pengetahuan – pengetahuan dan ilmu yang sangat berharga dan bermanfaat.
5. Kedua orang tua saya Bapak Oding Sanjaya dan Ibu Sudarmani, dan Saudara – Saudara saya yang telah memberikan dukungan baik secara moral, materi serta doa, dorongan semangat sehingga dapat menyelesaikan studi dan skripsi ini dengan baik.
6. Nurul Ardani Muhammad terima kasih atas dukungan, semangat perhatian dan selalu memberi saya motivasi yang luar biasa sehingga skripsi ini bisa terselesaikan dengan baik.
7. Sahabat bukan kaleng- kaleng saya Retno, Kikik, Hannany, Heni, Indra, Adi Santoso, yang telah membantu dan memberikan motivasi selama penyusunan skripsi ini.
8. Seluruh Teman-teman saya anak kos cewek cantik dan love my sister terima kasih atas dukungan serta semangatnya.
9. Seluruh kawan-kawan mahasiswa Ekonomi Pembangunan angkatan 2016 yang memberikan motivasi dan bantuannya selama penyusunan skripsi ini.

10. Semua pihak yang turut membantu dalam penyusunan Tugas Akhir (Skripsi) ini.

Semoga bantuan baik yang bersifat moral maupun material selama penelitian hingga terselesaikannya penulisan skripsi ini dapat menjadi amal baik dan ibadah, serta mendapat balasan dari Allah SWT. Penulis telah berusaha semaksimal mungkin, apabila masih terdapat kekurangan penulis memohon maaf yang sebesar-besarnya. Kritik dan saran yang bersifat membangun sangat penulis harapkan. Harapan penulis semoga skripsi ini dapat bermanfaat bagi semua pihak.

Surabaya, 29 September 2019

Peneliti

DAFTAR ISI

HALAMAN JUDUL	i
HALAMAN PENGESAHAN	ii
KATA PENGANTAR	iii
DAFTAR ISI	vi
DAFTAR TABEL	x
ABSTRAK	xii
BAB I PENDAHULUAN	
1.1 Latar Belakang	1
1.2 Rumusan Masalah	5
1.3 Tujuan Penelitian	6
1.4 Manfaat Penelitian	6
BAB II TINJAUAN PUSTAKA	
2.1 Hasil Penelitian Terdahulu	7
2.2 Perbedaan Penelitian Terdahulu Dan Penelitian Sekarang.....	13
2.3 Landasan Teori.	13
2.3.1 Pembangunan Ekonomi	13
2.3.2 Pembangunan Ekonomi Daerah.....	15
2.3.3 Produk Domestik Regional Bruto	18

2.3.4 Teori Basis Ekonomi.....	27
2.3.5 Teori Analisis LQ.....	28
2.3.6 Teori Analisis Shift Share	30
2.4 Kerangka Berfikir	32
2.5 Hipotesis	33

BAB III METODOLOGI PENELITIAN

3.1 Devinisi Operasional Variabel Penelitian.....	34
3.2 Jenis dan Sumber Data.....	35
3.2.1 Jenis Data	35
3.2.2 Sumber Data	35
3.3 Teknik Pengumpulan Data	35
3.4 Teknik Analisa Dan Pengolahan Data.....	36
3.4.1 Analisis LQ (<i>Location Quotient</i>).....	36
3.4.2 Analisis <i>Shift Share</i>	37

BAB IV HASIL DAN PEMBAHASAN

4.1 Deskripsi Objek Penelitian	42
4.1.1 Gambaran Umum Provinsi Jawa Timur.....	42
4.1.2 Gambaran Umum Kabupaten Mojokerto.....	43
4.1.3 Gambaran Umum Kabupaten Lamongan.....	43

4.2 Deskripsi Hasil Penelitian	44
4.2.1 Data Produksi Kabupaten Mojokerto 2014-2018.....	44
4.2.2 Data Produksi Kabupaten Lamongan 2014-2018	45
4.2.3 Data Produksi Jawa Timur 2014-2018	46
4.3 Analisis <i>Location Quotient</i>	47
4.3.1 Analisis <i>Location Quotient</i> Kabupaten Mojokerto	48
4.3.2 Analisis <i>Location Quotient</i> Kabupaten Lamongan	49
4.4 Analisis <i>Shift Share</i>	50
4.4.1 Analisis <i>Shift Share</i> PR Kabupaten Mojokerto 2014-2018.....	52
4.4.2 Analisis <i>Shift Share</i> PR Kabupaten Lamongan 2014-2018	53
4.5 Pembahasan	56
4.5.1 Hasil Analisis Produksi Tanaman Biofarmaka di Kabupaten Mojokerto dan Kabupaten Lamongan	56
4.5.2 Perbandingan	64
4.5 Potensi tanaman biofarmaka di Kabupaten Mojokerto dan Kabupaten Lamongan Pada Tahun 2014-2015.....	65

BAB V PENUTUP

5.1 Kesimpulan 67

5.2 Saran 71

DAFTAR PUSTAKA 73

LAMPIRAN

DAFTAR TABEL

	Halaman
Tabel 4.1: Produksi Biofarmaka Kabupaten Mojokerto Tahun 2014-2018.....	44
Tabel 4.2: Produksi Biofarmaka Kabupatrn Lamongan Tahun 2014-2018.....	45
Tabel 4.3 : Produksi Biofarmaka Jawa Timur Tahun 2014-2018.....	46
Tabel 4.4: Hasil Perhitungan <i>Location Quotient</i> Kabupaten Mojokerto Tahun 2015-2018.....	48
Tabel 4.5: Hasil perhitungan <i>Location Quotient</i> Kabupaten dan Lamongan Tahun 2015-2018.....	49
Tabel 4.6: Hasil perhitungan <i>Shift Share Potential Regional</i> Kabupaten Mojokerto Tahun 2015-2016.....	52
Tabel 4.7: Hasil Perhitungan Analisis <i>Shift Share Potential Regional</i> tanaman biofarmaka Kabupaten Mojokerto Tahun 2017-2018.....	53
Tabel 4.8: Hasil Perhitungan Analisis <i>Shift Share Potential Regional</i> tanaman biofarmaka Kabupaten Lamongan Tahun 2015-2016.....	54
Tabel 4.9: Hasil Perhitungan Analisis <i>Shift Share Potential Regional</i> tanaman biofarmaka Kabupaten Lamongan Tahun 2017-2018.....	55
Tabel 4.10: <i>Location Quotient</i> Produksi tanaman biofarmaka Kabupaten Mojokerto Tahun 2014-2018.....	56

Tabel 4.11: <i>Location Quotient</i> Produksi tanaman biofarmaka Kabupaten Lamongan Tahun 2014-2018.....	58
Tabel 4.12: <i>Shift Share Potential Regional</i> tanaman biofarmaka di Kabupaten Mojokerto Tahun 2014-2018.....	60
Tabel 4.13: <i>Shift Share Potential Regional</i> tanaman biofarmaka di Kabupaten Lamongan Tahun 2014-2018.....	62
Tabel 4.14: Analisis <i>Location Quotient</i> dan <i>Shift Share Potential Regional</i> di Kabupaten Mojokerto dan Kabupaten Lamongan Tahun 2014-2018	64

**ANALISIS POTENSI EKONOMI SUB SEKTOR PERTANIAN TANAMAN
BIOFARMAKA DENGAN METODE *LOCATION QUOTIENT* DAN
SHIFT-SHARE DI KABUPATEN MOJOKERTO DAN KABUPATEN
LAMONGAN**

Oleh:

Kiki Oni Safitri

ABSTRAKSI

Pertanian adalah kegiatan manusia dalam pemanfaatan Sumber daya hayati untuk menghasilkan bahan pangan, bahan baku industri, atau sumber energi, serta untuk mengelola lingkungan hidupnya. Dalam pembangunan ekonomi seperti yang di ketahui bahwa Kategori pertanian adalah sektor yang terus menerus di perhatikan oleh Pemerintah dikarenakan sektor ini masih menjadi tumpuan dan harapan dalam penyerapan tenaga kerja dan tingkat pendapatan suatu daerah. Sektor pertanian adalah sektor unggulan di Provinsi Jawa Timur.

Tujuan penelitian ini adalah untuk mengidentifikasi sektor-sektor pertanian yang potensial, berdaya saing kompetitif maupun komparatif ,untuk kemudian digunakan sebagai pendorong pertumbuhan ekonomi dan pengembangan wilayah Kabupaten Mojokerto dan Kabupaten Lamongan. dan analisis Data yang digunakan adalah berupa data Sekunder dalam periode waktu tahunan selama tahun 2014-2018, data bersumber dari BPS Provinsi Jawa Timur, dan Jawa Timur Dalam Angka data tersebut dianalisa dengan alat Analisis *Location Quotient* (LQ) dan *Shift Share* (SS).

Hasil penelitian ini menunjukkan bahwa berdasarkan analisis *Location Quotient* (LQ), sektor yang teridentifikasi sebagai sektor unggulan tanaman biofarmaka di Kabupaten Mojokerto terdapat 5 sektor basis dan 4 sektor non basis, sedangkan, di Kabupaten Lamongan terdapat 7 sektor basis dan 2 sektor non basis berdasarkan hasil dari rata-rata LQ yang paling menonjol. Analisis *Shift Share* yang mendorong pertumbuhan tanaman Biofarmaka Provinsi pada tahun 2015-2016 di Kabupaten Mojokerto semula sebanyak 8 Sektor, pada tahun 2016-2017 turun menjadi 8 sektor, dan tahun 2017-2018 turun menjadi 4 sektor, Sedangkan pada Kabupaten Lamongan pada tahun 2014-2015 turun menjadi 8 sektor , tahun 2015-2016 turun menjadi 7 sektor, tahun 2016-2017 turun menjadi 7 sektor dan tahun 2017-2018 turun menjadi 6 sektor. Dalam hal ini penurunan Sub Sektor tanaman Biofarmaka di Kabupaten Mojokerto lebih tinggi dari pada Kabupaten Lamongan.

Kata Kunci : *Produksi Biofarmaka, Location Quotient, Shift Share*