

**ANALISIS POTENSI DAERAH DI WILAYAH EKS-KARESIDENAN
MADURA PROVINSI JAWA TIMUR MENGGUNAKAN METODE *SHIFT
SHARE* DAN *LOCATION QUOTIENT***

SKRIPSI

**Diajukan Untuk Memenuhi Sebagai Persyaratan
Dalam Memperoleh Gelar Sarjana Ekonomi
Program Studi Ekonomi Pembangunan**



OLEH:

**IRMA WIDIANTI KARINA PUTRI
1611010138 / FEB / EP**

Kepada:

FAKULTAS EKONOMI DAN BISNIS

UNIVERSITAS PEMBANGUNAN NASIONAL "VETERAN"

JAWA TIMUR

2019

SKRIPSI

SKRIPSI


**ANALISIS POTENSI DAERAH DI WILAYAH EKS-KARESIDENAN
MADURA PROVINSI JAWA TIMUR MENGGUNAKAN METODE *SHIFT
SHARE* DAN *LOCATION QUOTIENT***

Disusun Oleh :

IRMA WIDIANTI KARINA PUTRI
1611010138/ FEB / EP

Telah dipertahankan dihadapan dan diterima oleh Tim Penguji Skripsi
Jurusan Ekonomi Pembangunan Fakultas Ekonomi dan Bisnis
Universitas Pembangunan Nasional "Veteran" Jawa Timur
Pada Tanggal 17 Januari 2020

Pembimbing Utama



Prof. Dr. Syamsul Huda, SE, MT
NIP. 1959082819900031001

Tim Penguji

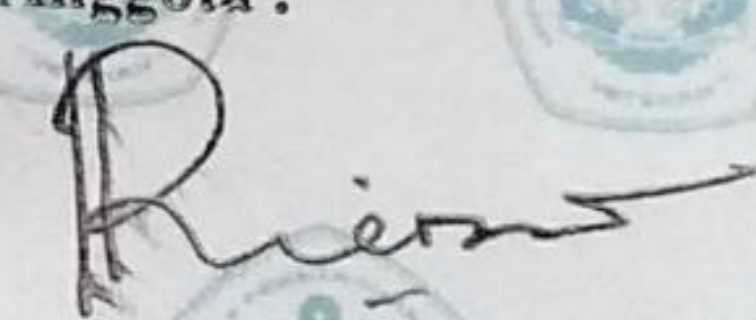
Ketua :


Prof. Dr. Syamsul Huda, SE, MT
NIP. 1959082819900031001


Sekretaris :


Drs. Ec. M. Taufiq, MM
NIP. 196805011993031004

Anggota :


Dr. Ririt Iriani, SE, ME
NIP. 196502081990022001

Mengetahui,
Dekan Fakultas Ekonomi dan Bisnis
Universitas Pembangunan Nasional "Veteran"
Jawa Timur


Prof. Dr. Syamsul Huda, SE, MT
NIP. 1959082819900031001

PERNYATAAN ORISINALITAS SKRIPSI

Saya menyatakan dengan sebenar-benarnya bahwa sepanjang pengetahuan saya di dalam naskah Skripsi ini tidak terdapat karya ilmiah yang pernah diajukan oleh orang lain untuk memperoleh gelar akademik di suatu Perguruan Tinggi, dan tidak terdapat karya atau pendapat yang pernah ditulis atau diterbitkan oleh orang lain, kecuali secara tertulis dikutip dalam naskah ini dan disebutkan dalam sumber kutipan dan daftar pustaka.

Apabila ternyata di dalam naskah Skripsi ini dapat dibuktikan terdapat unsur-unsur jiplakan, saya bersedia Skripsi ini digugurkan dan gelar akademik yang telah saya peroleh (Sarjana) dibatalkan, serta di proses sesuai dengan peraturan perundang-undangan yang berlaku (UU No.22 Tahun 2003, pasal 25 ayat 2 dan pasal 70)

Surabaya, 20 Januari 2019



Peneliti

(IRMA WIDIANTI FARINA PUTRI)

KATA PENGANTAR

Dengan segala kerendahan hati, penulis memanjatkan puji syukur ke hadirat Allah SWT yang telah melimpahkan rahmat, taufik serta hidayah-Nya sehingga penulis dapat menyelesaikan skripsi ini dengan judul “**Analisis Potensi Daerah Di Eks-Karesidenan Madura Provinsi Jawa Timur Menggunakan Analisis Shift Share dan Location Quotient**” Penyusunan Skripsi ini dilakukan dengan maksud untuk melengkapi persyaratan yang harus dipenuhi untuk mendapatkan gelar Sarjana Ekonomi pada jurusan Ekonomi Pembangunan Universitas Pembangunan Nasional “Veteran” Jawa Timur.

Terwujudnya skripsi ini tidak lepas dari bantuan, bimbingan serta pengarahan dari berbagai pihak. Maka dalam kesempatan ini peneliti dengan kerendahan hati mengucapkan terima kasih kepada yang terhormat dosen pembimbing bapak **Prof. Dr. Syamsul Huda, SE, MT** dan dosen yang telah banyak meluangkan waktunya untuk memberikan bimbingan skripsi ini dapat terselesaikan dan terima kasih kepada banyak pihak, yaitu :

1. Bapak **Prof. Dr. Ir. Akhmad Fauzi, MMT** selaku Rektor Universitas Pembangunan Nasional “Veteran” Jawa Timur yang telah memberikan izin guna pelaksanaan skripsi ini
2. Bapak **Prof. Dr. Syamsul Huda, SE, MT** selaku Dekan Fakultas Ekonomi dan Bisnis Universitas Pembangunan Nasional “Veteran” Jawa Timur.

3. **Bapak Drs. Ec. Wiwin Priana, MT** selaku Koordinator Program Studi Ekonomi Pembangunan Universitas Pembangunan Nasional “Veteran” Jawa Timur yang selalu memberikan kemudahan dalam birokrasi pada saat pengajuan dan bimbingan maupun pada saat menyelesaikan skripsi
4. Kedua orang tua saya, yang selalu memberikan dukungan moral dan psikologis pada saat titik terendah saya sekalipun, sehingga saya dapat menyelesaikan skripsi dengan baik dan tepat waktu.
5. Kepada Fakhri Rahmawan yang selalu mendukung dan bersabar dalam memberikan motivasi penulis didalam penyusunan skripsi ini.
6. Kepada teman-teman dekat SMA saya, Gusti Safira P, Ratna Ayu N, Talitha Rahim R yang selalu memberikan dukungan dalam pengerjaan skripsi ini dan memberikan semangat pada saat titik terendah saya sekalipun, terima kasih banyak membantu sehingga saya dapat menyelesaikan skripsi ini dengan baik dan tepat waktu
7. Kepada teman-teman dekat Sahabat Jorok, Windrian Novtalia, Ulfah Bazher, Adinda Kurnia, Agnes Agatha, Ayu Putri Rizkia, Naura Fatikha, Larasati Putri, Diza Dian, dan Aprilia Fitri yang selalu memberikan dukungan dalam pengerjaan skripsi ini dan memberikan semangat pada saat titik terendah saya sekalipun, terima kasih banyak membantu sehingga saya dapat menyelesaikan skripsi ini dengan baik dan tepat waktu.
8. Kepada teman-teman tongkrongan, teman-teman seperjuangan, yang telah memberikan dukungan dalam pengerjaan skripsi ini.

9. Seluruh kawan-kawan mahasiswa Ekonomi Pembangunan angkatan 2016 yang memberikan motivasi dan bantuannya selama penyusunan skripsi ini.
10. Serta semua pihak yang tidak dapat disebutkan satu per satu yang telah banyak membantu dalam penyelesaian Skripsi di Universitas Pembangunan Nasional ‘Veteran’ Jawa Timur.

Akhir kata semoga Allah SWT melimpahkan rahmat dan karunia-Nya kepada semua pihak yang telah membantu terselesaikannya Skripsi ini. Penulis berharap semoga Skripsi ini dapat bermanfaat bagi penulis maupun pembaca untuk lebih mengetahui wawasan dan pengetahuan mengenai “**Analisis Potensi Daerah Di Eks-Karesidenan Madura Provinsi Jawa Timur Menggunakan Analisis *Shift Share* dan *Location Quotient***” sehingga dapat digunakan untuk sebagaimana mestinya serta dapat dilanjutkan sebagai penelitian selanjutnya.

Surabaya, 1 Oktober 2019

Penulis,

Irma Widianti Karina Putri

DAFTAR ISI

	Halaman
LEMBAR PENGESAHAN	ii
KATA PENGANTAR.....	iv
DAFTAR ISI.....	vii
DAFTAR TABEL.....	xi
BAB I : PENDAHULUAN	
1.1 Latar Belakang	1
1.2 Rumusan Masalah	8
1.3 Tujuan Penelitian.....	9
1.4 Manfaat Penelitian.....	10
BAB II TINJAUAN PUSTAKA	
2.1 Penelitian Terdahulu	11
2.2 Landasan Teori.....	17
2.2.1 Teori Lokasi.....	16
2.2.2 Teori Pertumbuhan Ekonomi Daerah	18
2.2.3 Teori Pembangunan Ekonomi Daerah.....	21
2.2.4 Potensi Pembangunan Ekonomi Daerah.....	22
2.2.5 Perkembangan Potensi Ekonomi Daerah.....	23
2.2.6 Teori Sektor Basis	24
2.2.7 Strategi Pembangunan Ekonomi Daerah	24
2.2.8 Produk Domestik Regional Bruto (PDRB).....	25
2.2.8.1 Pengertian PDRB.....	25

2.2.8.2 PDRB Atas Dasar Harga Konstan	26
2.2.8.3 PDRB Per Kapita.....	28
2.2.8.4 Sektor-Sektor Dalam PDRB.....	29
2.2.7 Analisis <i>Location Quotient</i>	40
2.2.8 Analisis Shift Share	41
2.3 Kerangka Pikir.....	45
2.4 Hipotesis.....	46

BAB III METODE PENELITIAN

3.1 Pendekatan Penelitian	47
3.2 Devinisi Operasional dan Pengukuran Variabel	47
3.3 Jenis Data dan Sumber Data.....	49
3.3.1 Jenis Data.....	49
3.3.2 Sumber Data	49
3.4 Teknik Pengumpulan Data	50
3.4.1 Studi Lapangan	50
3.4.2 Studi Kepustakaan	50
3.5 Teknik Analisis Pengolahan Data.....	50
3.5.1 Analisis <i>Location Quotient</i>	50
3.5.2 Analisis <i>Shift Share</i>	52

BAB IV HASIL PENELITIAN DAN PEMBAHASAN

4.1 Deskripsi Objek Penelitian.....	54
4.1.1 Gambaran Umum Provinsi Jawa Timur	54
4.1.2 Gambaran Umum Kabupaten Bangkalan	55

4.1.3	Gambaran Umum Kabupaten Sampang	56
4.1.4	Gambaran Umum Kabupaten Pamekasan	57
4.1.5	Gambaran Umum Kabupaten Sumenep	58
4.2	Deskripsi Hasil Penelitian	59
4.2.1	Produk Domestik Regional Bruto.....	59
4.2.1.1	PDRB Jawa Timur.....	59
4.2.1.2	PDRB Kabupaten Bangkalan.....	61
4.2.1.3	PDRB Kabupaten Sampang.....	62
4.2.1.4	PDRB Kabupaten Pamekasan.....	63
4.2.1.5	PDRB Kabupaten Sumenep.....	65
4.2.2	Analisis <i>Location Quotient</i>	67
4.2.2.1	Analisis LQ Kabupaten Bangkalan.....	68
4.2.2.2	Analisis LQ Kabupaten Sampang.....	70
4.2.2.3	Analisis LQ Kabupaten Pamekasan.....	71
4.2.2.4	Analisis LQ Kabupaten Sumenep.....	74
4.2.3	Analisis <i>Shift Share</i>	75
4.2.3.1	Analisis <i>Shift Share</i> (PR) Kabupaten Bangkalan.....	78
4.2.3.2	Analisis <i>Shift Share</i> (PR) Kabupaten Sampang.....	79
4.2.3.3	Analisis <i>Shift Share</i> (PR) Kabupaten Pamekasan.....	81
4.2.3.4	Analisis <i>Shift Share</i> (PR) Kabupaten Sumenep.....	83
4.2.3.5	Analisis <i>Shift Share</i> (PS) Kabupaten Bangkalan	85
4.2.3.6	Analisis <i>Shift Share</i> (PS) Kabupaten Sampang	87
4.2.3.7	Analisis <i>Shift Share</i> (PS) Kabupaten Pamekasan	89

4.2.3.8 Analisis <i>Shift Share</i> (PS) Kabupaten Sumenep	91
4.2.3.9 Analisis <i>Shift Share</i> (DS) Kabupaten Bangkalan	93
4.2.3.10 Analisis <i>Shift Share</i> (DS) Kabupaten Sampang.....	95
4.2.3.11 Analisis <i>Shift Share</i> (DS) Kabupaten Pamekasan.....	97
4.2.3.12 Analisis <i>Shift Share</i> (DS) Kabupaten Sumenep.....	99
4.2.3.13 Hasil Analisis Perbandingan Potensi Daerah.....	101
4.2.3.14 Strategi Kebijakan Di Eks Karesidenan Madura.....	104
4.3 Pembahasan.....	113
4.3.1 Analisis SS dan LQ Di EKs-Karesidenan Madura	113

BAB V KESIMPULAN DAN SARAN

5.1 Kesimpulan.....	116
5.2 Saran.....	118

DAFTAR PUSTAKA

LAMPIRAN

DAFTAR TABEL

	Halaman
4.2.1.1 PDRB Jawa Timur	60
4.2.1.2 PDRB Kabupaten Bangkalan.....	61
4.2.1.3 PDRB Kabupaten Sampang.....	63
4.2.1.4 PDRB Kabupaten Pamekasan.....	64
4.2.1.4 PDRB Kabupaten Pamekasan.....	66
4.2.2.1 Hasil Analisis LQ Kabupaten Bangkalan	68
4.2.2.2 Hasil Analisis LQ Kabupaten Sampang	70
4.2.2.3 Hasil Analisis LQ Kabupaten Pamekasan	72
4.2.2.4 Hasil Analisis LQ Kabupaten Sumenep.....	74
4.2.3.1 Hasil Analisis <i>Shift Share</i> (PR) Kabupaten Bangkalan	78
4.2.3.2 Hasil Analisis <i>Shift Share</i> (PR) Kabupaten Sampang.....	80
4.2.3.3 Hasil Analisis <i>Shift Share</i> (PR) Kabupaten Pamekasan	82
4.2.3.4 Hasil Analisis <i>Shift Share</i> (PR) Kabupaten Sumenep.....	84
4.2.3.5 Hasil Analisis <i>Shift Share</i> (PS) Kabupaten Bangkalan.....	86
4.2.3.6 Hasil Analisis <i>Shift Share</i> (PS) Kabupaten Sampang	88
4.2.3.7 Hasil Analisis <i>Shift Share</i> (PS) Kabupaten Pamekasan.....	90
4.2.3.8 Hasil Analisis <i>Shift Share</i> (PS) Kabupaten Sumenep	92
4.2.3.9 Hasil Analisis <i>Shift Share</i> (DS) Kabupaten Bangkalan	94
4.2.3.10 Hasil Analisis <i>Shift Share</i> (DS) Kabupaten Sampang	96
4.2.3.11 Hasil Analisis <i>Shift Share</i> (DS) Kabupaten Pamekasan	98
4.2.3.12 Hasil Analisis <i>Shift Share</i> (DS) Kabupaten Sumenep	100

4.2.3.13 Hasil Analisis <i>Shift Share</i> (DS) Kabupaten Sumenep	102
4.2.3.14 Strategi Kebijakan Di Eks-Karesidenan Madura (Kab.Bangkalan).....	104
4.2.3.15 Strategi Kebijakan Di Eks-Karesidenan Madura (Kab.Sampang).....	105
4.2.3.16 Strategi Kebijakan Di Eks-Karesidenan Madura (Kab.Pamekasan).....	107
4.2.3.17 Strategi Kebijakan Di Eks-Karesidenan Madura (Kab.Sumenep).....	111

**ANALISIS POTENSI DAERAH DI WILAYAH EKS-
KARESIDENAN MADURA PROVINSI JAWA TIMUR
MENGUNAKAN METODE *SHIFT SHARE* DAN *LOCATION
QUOTIENT***

Oleh:

Irma Widianti Karina Putri

ABSTRAKSI

Pembangunan daerah adalah tujuan dari pembangunan nasional, karena tanpa dorongan dari daerah-daerah yang ada maka pembangunan nasional akan sulit tercapai. Pembangunan daerah adalah sub-sistem dari pembangunan nasional dan merupakan bagian yang tidak dapat dipisahkan dari pembangunan nasional. Oleh karena itu pembangunan daerah dilaksanakan pada berbagai aspek kehidupan, yang nantinya dapat diupayakan dengan melaksanakan pembangunan di bidang ekonomi. Salah satu indikator tercapainya suatu pembangunan daerah yaitu pertumbuhan ekonomi yang terus meningkat. Keberhasilan pembangunan daerah juga dinilai dari kemampuan daerah tersebut untuk mencukupi kebutuhan masyarakatnya dan mengembangkan segala potensi yang ada.

Data yang digunakan adalah berupa data Sekunder dan data *time series* dalam periode 5 tahun selama tahun 2014-2018, data bersumber dari BPS Provinsi Jawa Timur. Data tersebut dianalisa menggunakan alat Analisis *Location Quotient* (LQ) untuk mengetahui sektor basis dan alat Analisis *Shift Share* untuk mengetahui daerah yang menghambat/mendorong, memiliki pertumbuhan cepat/lambat, dan memiliki pertumbuhan yang cepat dan mempunyai keuntungan lokasional.

Berdasarkan hasil penelitian, dari hasil analisis LQ di Eks-Karesidenan Madura terdapat 5 sektor basis di Kabupaten Bangkalan, 4 sektor basis di Kabupaten Sampang, 8 sektor basis di Kabupaten Pamekasan, dan 3 Sektor Basis di Kabupaten Sumenep. Dalam hasil analisis *Shift Share* pada setiap kabupaten yang terdiri dari 17 sektor dapat ditentukan sektor yang menghambat/mendorong, memiliki pertumbuhan cepat/lambat, dan memiliki pertumbuhan yang cepat dan mempunyai keuntungan lokasional jika disbanding dengan sektor yg sama di daerah lain.

Kata Kunci: PDRB, *Location Quotient*, *Shift Share*