

**ANALISIS POTENSI WILAYAH DALAM PENGEMBANGAN
KAWASAN AGROPOLITAN DI KOTA BATU PROVINSI JAWA
TIMUR MELALUI PENDEKATAN LOCATION QUOTIENT,
SHIFT SHARE, SWOT**

SKRIPSI



Diajukan Oleh:

EANDLPRADANA
1611010165 / FEB / EP

**FAKULTAS EKONOMI DAN BISNIS
UNIVERSITAS PEMBANGUNAN NASIONAL "VETERAN"
JAWA TIMUR
2020**

SKRIPSI


**ANALISIS POTENSI WILAYAH DALAM PENGEMBANGAN
KAWASAN AGROPOLITAN DI KOTA BATU PROVINSI JAWA TIMUR
MELALUI PENDEKATAN *LOCATION QUOTIENT, SHIFT SHARE, SWOT***

Disusun Oleh :


FANDI PRADANA
1611010165 / FEB / EP

Telah dipertahankan dihadapan dan diterima oleh Tim Penguji Skripsi
Jurusan Ekonomi Pembangunan Fakultas Ekonomi dan Bisnis
Universitas Pembangunan Nasional "Veteran" Jawa Timur
Pada Tanggal 17 Januari 2020


Pembimbing Utama


Drs. Ec. Wiwin Priana, MT
NIP. 196008101990031001


Tim Penguji

Ketua : 
Drs. Ec. Wiwin Priana, MT
NIP. 196008101990031001

Sekretaris :


Dra. Ec. Niniek Imaningsih, MP
NIP. 1961112019887032001

Anggota :


Drs. Ec. Marseto, Msi
NIP. 196109171990091001

Mengetahui,
Dekan Fakultas Ekonomi dan Bisnis
Universitas Pembangunan Nasional


Prof. Dr. Syamsul Huda, SE, MT
NIP. 195908281990031001

SURAT PERNYATAAN ORISINALITAS

Saya yang bertanda tangan di bawah ini :

Nama : FANDI PRADANA
NIP : 1611010165
Fakultas : Ekonomi dan Bisnis
Jurusan : Ekonomi Pembangunan

Dengan ini saya menyatakan bahwa :

1. Skripsi ini adalah murni merupakan gagasan, rumusan dan penelitian saya sendiri ,tanpa bantuan pihak lain kecuali arahan dari Tim Dosen Pembimbing.
2. Skripsi ini belum pernah diajukan untuk mendapat gelar akademik Sarjana, baik di Universitas Pembangunan Nasional “VETERAN” Jawa Timur maupun di perguruan tinggi lain.
3. Dalam skripsi ini tidak terdapat karya atau pendapat yang ditulis atau dipublikasikan orang lain, kecuali secara tertulis dengan mencantumkan sebagai acuan dalam naskah dengan menyebutkan nama pengarang dan dicantumkan dalam daftar pustaka.

Demikianlah pernyataan ini saya buat dengan sesungguhnya dan apabila dikemudian pernyataan ini tidak benar, maka saya bersedia menerima sanksi yang sesuai dengan norma yang berlaku di perguruan tinggi ini

Surabaya, 17 Januari 2020



ernyataan,

Fandi Pradana

ANALISIS POTENSI WILAYAH DALAM PENGEMBANGAN KAWASAN AGROPOLITAN DI KOTA BATU PROVINSI JAWA TIMUR MELALUI PENDEKATAN LOCATION QUOTIENT, SHIFT SHARE, SWOT

Oleh :

FANDI PRADANA

ABSTRAKSI

Pertumbuhan ekonomi menjadi salah satu indikator terpenting dalam melakukan analisis tentang pembangunan ekonomi yang terjadi pada suatu daerah. Pertumbuhan ekonomi suatu daerah dapat dilihat pada Produk Domestik Regional Bruto (PDRB). Kota Batu memiliki corak agraris sehingga peran sektor pertanian sangat besar dalam pertumbuhan ekonomi daerah. Tujuan penelitian ini adalah untuk mengetahui sektor apa saja yang merupakan sektor basis dan non basis, menganalisis potensi wilayah di Kota Batu dan merumuskan strategi pengembangan kawasan agropolitan di Kota Batu.

Penelitian ini menggunakan metode studi kepustakaan dan dokumentasi berupa buku, artikel, catatan, dan naskah. Penelitian ini menggunakan pendekatan deskriptif. Adapun jenis dan sumber data yang digunakan adalah data sekunder yaitu *time series*, yaitu Produk Domestik Regional Bruto (PDRB) harga konstan Kota Batu di tahun 2015 dan 2017 dan sumber data berasal dari Kantor Badan Pusat Statistik Provinsi Jawa Timur, Kantor Badan Pusat Statistik Kota Batu, Perpustakaan Universitas Pembangunan Nasional “Veteran” Jawa Timur dan Perpustakaan lainnya. Teknik analisis yang digunakan yaitu Analisis *Location Quotient (LQ)* dan Analisis *Shift-Share*, Analisis SWOT.

Berdasarkan analisis data yang dilakukan, diperoleh kesimpulan bahwa dalam perhitungan *Location Quotient* di Kota Batu terdapat 12 sektor yang termasuk dalam sektor basis, yaitu sektor pertanian, kehutanan, dan perikanan; sektor pengadaan air, pengolahan sampah, dan daur ulang; Sektor konstruksi; Sektor perdagangan besar dan eceran; Sektor penyediaan akomodasi dan makan minum; Sektor informasi dan komunikasi; Sektor jasa keuangan dan asuransi; Sektor *real estate*; Sektor administrasi pemerintah, pertahanan, dan jaminan sosial wajib; Jasa pendidikan; Jasa kesehatan dan kegiatan sosial; serta Jasa lainnya. Sedangkan untuk hasil analisis *shift share* untuk menunjukkan bahwa sektor mana yang menjadi sektor utama. Dan hasil analisis SWOT, strategi pembangunan daerah agropolitan Kota Batu adalah mengembangkan sektor – sektor potensial, yaitu sektor pertanian. Hal ini dapat dilakukan oleh membenahi fasilitas meningkatkan prasarana, modal, dan mengadakan pelatihan atau penyuluhan pertanian, menjalin hubungan dengan pihak swasta dalam berinvestasi, memanfaatkan lahan pertanian secara optimal oleh pengembangan komoditas pertanian dan mengembangkan potensi pertanian dengan sumber pemanfaatan.

Kata Kunci : Wilayah Agropolitan, PDRB, Location Quotient, Shift Share, SWOT, Pertumbuhan sektor

DAFTAR ISI

KATA PENGANTAR.....	i
DAFTAR ISI.....	iv
DAFTAR GAMBAR.....	viii
DAFTAR TABEL	ix
DAFTAR LAMPIRAN	x
ABSTRAKSI.....	xi
BAB I PENDAHULUAN	
1.1 Latar Belakang.....	1
1.2 Rumusan Masalah.....	7
1.3 Tujuan Penelitian	7
1.4 Manfaat Penelitian	8
1.4.1 Manfaat Secara Teoritis	8
1.4.2 Manfaat Secara Praktis	8
BAB II TINJAUAN PUSTAKA	
2.1 Hasil Penelitian Terdahulu	10
2.2 Perbedaan Penelitian Terdahulu dan Sekarang	13
2.3 Landasan Teori	13
2.3.1 Teori Pertumbuhan Ekonomi Daerah.....	13
2.3.2 Teori Pembangunan Ekonomi Daerah	17
2.3.3 Potensi Pembangunan Ekonomi Daerah	18
2.3.4 Perkembangan Potensi Ekonomi Daerah	18
2.3.5 Teori Sektor Basis.....	19

2.3.6 Strategi Pembangunan Ekonomi Daerah.....	20
2.3.7 Produk Domestik Regional Bruto	20
2.3.7.1 PDRB atas Harga Konstan dan Berlaku.....	21
2.3.8 Sektor-sektor dalam PDRB	22
2.3.9 Teori Agropolitan.....	33
2.3.10 Teori Konsep Agropolitan	34
2.3.11 Ciri-Ciri Kawasan Agropolitan	35
2.3.12 Teori Analisis <i>Location Quotient</i>	38
2.3.13 Teori Analisis <i>Shift Share</i>	40
2.3.14 Teori Analisis SWOT	41
2.4 Substansi Pengembangan Kawasan Agropolitan	42
2.5 Visi dan Misi Pengembangan Kawasan Agropolitan	43
2.6 Kerangka Pikir	44
2.7 Hipotesis.....	46

BAB III METODOLOGI PENELITIAN

3.1 Definisi Operasional Variabel Penelitian.....	47
3.2 Persyaratan Agropolitan.....	49
3.3 Jenis dan Sumber Data.....	51
3.3.1 Jenis Data.....	51
3.3.2 Sumber Data	51
3.4 Teknik Pengumpulan Data.....	51
3.5 Teknik Analisis dan Pengolahan Data	52
3.5.1 Analisis <i>Location Quotient</i>	52

3.5.2 Analisis <i>Shift Share</i>	53
3.5.3 Analisis SWOT	55

BAB IV HASIL DAN PEMBAHASAN

4.1 Deskripsi Objek Penelitian.....	57
4.1.1 Gambaran Umum Provinsi Jawa Timur	57
4.1.2 Sejarah Kota Batu	58
4.1.3 Kondisi Geografi.....	60
4.2 Deskripsi Hasil Penelitian	63
4.2.1 Produk Domestik Regional Bruto	63
4.2.1.1 Produk Domestik Regional Bruto Jawa Timur	63
4.2.1.2 Produk Domestik Regional Bruto Batu.....	65
4.3 Analisis <i>Location Quotient</i> (LQ).....	66
4.3.1 Analisis <i>Location Quotient</i> Kota Batu	67
4.3.2 Analisis Sektor Basis dan Non Basis Kota Batu.....	70
4.4 Analisis <i>Shift Share</i> Kota Batu.....	72
4.4.1 Analisis <i>Shift Share Provincial Share</i> Batu.....	73
4.4.2 Analisis <i>Shift Share Proportional Shift</i> Batu.....	75
4.4.3 Analisis <i>Shift Share Deferential Shift</i> Batu	77
4.5 Analisis SWOT Kota Batu.....	82
4.5.1 Faktor Internal: Kekuatan dan Kelemahan.....	83
4.5.2 Faktor Eksternal: Peluang dan Ancaman	83
4.5.3 Analisis SWOT	84

4.6	Strategi dan Sarana Pengembangan.....	89
4.6.1	Strategi Pengembangan Kawasan Agropolitan.....	89
4.6.2	Sasaran Pengembangan	91

BAB V KESIMPULAN DAN SARAN

5.1	Kesimpulan	97
5.2	Saran	99

DAFTAR PUSTAKA

LAMPIRAN

DAFTAR GAMBAR

Gambar 2.1	Kerangka Pikir	45
Gambar 4.1	Sektor Basis dan Non Basis	71

DAFTAR TABEL

- Lampiran 1 Produk Domestik Regional Bruto Jawa Timur 2014-2017
- Lampiran 2 Produk Domestik Regional Bruto Batu 2014-2017
- Lampiran 3 Hasil Perhitungan *Location Quotient* Batu
- Lampiran 4 Hasil Perhitungan Sektor Basis dan Non Basis Batu
- Lampiran 5 Hasil Perhitungan Analisis *Shift Share Provincial Share*
- Lampiran 6 Hasil Perhitungan Analisis *Shift Share Proportional Shift*
- Lampiran 7 Hasil Perhitungan Analisis *Shift Share Differensial Shift*
- Lampiran 8 Hasil Kesimpulan Analisis *Shift Share* Batu Tahun 2015
- Lampiran 9 Hasil Kesimpulan Analisis *Shift Share* Batu Tahun 2017
- Lampiran 10 Hasil Analisis Matriks SWOT
- Lampiran 11 Hasil Penelitian Kota Batu Provinsi Jawa Timur