

**PENGARUH *RETURN ON ASSETS* (ROA), *RETURN ON EQUITY* (ROE)  
DAN *EARNING PER SHARE* (EPS) TERHADAP HARGA SAHAM  
PERUSAHAAN PERKEBUNAN YANG TERDAFTAR DI BURSA EFEK  
INDONESIA (BEI) PERIODE TAHUN 2014-2017**

**SKRIPSI**



**OLEH :**

**AKBAR MAULANA**

**NPM. 1642010078**

**KEMENTERIAN PENDIDIKAN DAN KEBUDAYAAN  
UNIVERSITAS PEMBANGUNAN NASIONAL "VETERAN" JAWA TIMUR  
FAKULTAS ILMU SOSIAL DAN ILMU POLITIK  
PROGRAM STUDI ADMINISTRASI BISNIS  
SURABAYA**

**2020**

**PENGARUH *RETURN ON ASSETS* (ROA), *RETURN ON EQUITY* (ROE)  
DAN *EARNING PER SHARE* (EPS) TERHADAP HARGA SAHAM  
PERUSAHAAN PERKEBUNAN YANG TERDAFTAR DI BURSA EFEK  
INDONESIA (BEI) PERIODE TAHUN 2014-2017**

**SKRIPSI**

**Diajukan Untuk Memenuhi Sebagai Persyaratan Memperoleh Gelar  
Sarjana Administrasi Bisnis pada Fakultas Ilmu Sosial dan Ilmu Politik  
Universitas Pembangunan Nasional “Veteran” Jawa Timur**



**OLEH :**

**AKBAR MAULANA**

**NPM. 1642010078**

**KEMENTERIAN PENDIDIKAN DAN KEBUDAYAAN  
UNIVERSITAS PEMBANGUNAN NASIONAL “VETERAN” JAWA TIMUR  
FAKULTAS ILMU SOSIAL DAN ILMU POLITIK  
PROGRAM STUDI ADMINISTRASI BISNIS**

**SURABAYA**

**2020**

**PENGARUH *RETURN ON ASSETS* (ROA), *RETURN ON EQUITY* (ROE) DAN  
*EARNING PER SHARE* (EPS) TERHADAP HARGA SAHAM PERUSAHAAN  
PERKEBUNAN YANG TERDAFTAR DI BURSA EFEK INDONESIA  
PERIODE TAHUN 2014-2017**

**Disusun Oleh:**

**AKBAR MAULANA**  
**NPM.1642010078**

Telah disetujui untuk mengikuti Ujian Skripsi


Menyetujui,

**DOSEN PEMBIMBING**

  
**Dr. Jojok Dwiridotjahjono, S.Sos. M.Si**  
**NPT.3709570000421**

Mengetahui,

**DEKAN FAKULTAS ILMU SOSIAL DAN  
ILMU POLITIK**

  
**Dr. Drs. Ec. Gendut Sukarno, MS, CHRA**  
**NIP. 195907011987031001**


**PENGARUH *RETURN ON ASSETS* (ROA), *RETURN ON EQUITY* (ROE) DAN *EARNING PER SHARE* (EPS) TERHADAP HARGA SAHAM PERUSAHAAN PERKEBUNAN YANG TERDAFTAR DI BURSA EFEK INDONESIA PERIODE TAHUN 2014-2017**

Disusun Oleh:

**AKBAR MAULANA**  
NPM.1642010078


Telah Dipertahankan Dihadapan Dan Diterima Oleh Tim Penguji Skripsi Program Studi Administrasi Bisnis Fakultas Ilmu Sosial Dan Ilmu Politik Universitas Pembangunan Nasional "Veteran" Jawa Timur  
Pada Tanggal: 14 Januari 2020

**PEMBIMBING UTAMA**

  
**Dr. Jojok D. S.Sos, M.Si**  
NPT. 3701195500421

**TIM PENGUJI**


1. Ketua

  
**Dra. Sonja Andriani, M.Si**  
NIP. 1965032619930920001

2. Sekretaris


  
**Dra. Ety Dwi Susanti M.Si**  
NIP. 030227786

3. Anggota

  
**Dr. Jojok D. S.Sos, M.Si**  
NPT. 3701195500421



Mengetahui,  
**DEKAN**

  
**Dr. Drs. Ec. Gendut Sukarno, MS, CHRA**  
NIP. 195907011987031001

## ABSTRAK

### **AKBAR MAULANA, 1642010078, Pengaruh *Return On Assets*, *Return On Equity* dan *Earning Per Share* Terhadap Harga Saham Perusahaan Perkebunan Yang Terdaftar Di Bursa Efek Indonesia Periode Tahun 2014-2017**

Pertumbuhan dan perkembangan suatu perusahaan saat ini tidak terlepas dari peran investor dalam menanamkan modalnya di pasar modal, sehingga perusahaan akan mendapatkan modal untuk menghasilkan laba. Jumlah laba yang dihasilkan perusahaan akan menjadi salah satu faktor yang akan dipertimbangkan perusahaan dalam membayar dividen. Untuk itu profitabilitas perusahaan meliputi *Return On Assets*, *Return On Equity* dan *Earning Per Share* menjadi hal yang sangat diperhatikan oleh investor dalam mengambil keputusan untuk berinvestasi. Namun ketidakstabilan *Return On Assets*, *Return On Equity* dan *Earning Per Share* yang dimiliki tiap perusahaan menimbulkan terjadinya perbedaan pendapat apakah *Return On Assets*, *Return On Equity* dan *Earning Per Share* memiliki pengaruh terhadap harga saham. Terkait hal tersebut, maka perlu dilakukan penelitian mengenai pengaruh *Return On Assets*, *Return On Equity* dan *Earning Per Share* terhadap harga saham.

Penelitian ini menggunakan data sekunder berupa ringkasan laporan kinerja keuangan perusahaan yang terdapat di [www.idx.com](http://www.idx.com). Objek penelitian adalah harga saham perusahaan Perkebunan yang terdaftar di Bursa Efek Indonesia. Penelitian ini memiliki populasi yang berjumlah 16 perusahaan dengan teknik penarikan sampel menggunakan sampel jenuh. Teknik analisis data menggunakan analisis statistik deskriptif dan teknik analisis regresi liner berganda. Uji hipotesis menggunakan uji F dan uji t.

Hasil analisis pengujian secara simultan (Uji F), menyatakan bahwa variabel *Return On Assets* ( $X_1$ ), *Return On Equity* ( $X_2$ ), dan *Earning Per Share* ( $X_3$ ) berpengaruh signifikan terhadap Harga Saham ( $Y$ ) perusahaan Perkebunan yang terdaftar di Bursa Efek Indonesia (BEI) periode 2014-2017. Secara parsial, hanya variabel *Earning Per Share* ( $X_3$ ) yang berpengaruh signifikan terhadap harga saham.

**Kata Kunci :** *Return On Assets (ROA)*, *Return On Equity (ROE)*, *Earning Per Share (EPS)*, *Harga Saham*

## ABSTRACT

### **AKBAR MAULANA, 1642010078, The Effect of Return on Assets, Return On Equity and Earning Per Share of the Share Prices of Plantation Companies Listed on the Indonesia Stock Exchange in the 2014-2017 Period**

The growth and development of a company today is inseparable from the role of investors in investing in the capital market, so the company will get capital to generate profits. The amount of profit the company makes will be one of the factors companies will consider in paying dividends. For this reason, the company's profitability, including Return On Assets, Return On Equity and Earning Per Share, has become a matter of great concern to investors in making investment decisions. But the instability of Return On Assets, Return On Equity and Earning Per Share owned by each company causes differences in opinion whether Return On Assets, Return On Equity and Earning Per Share has an influence on stock prices. Related to this, it is necessary to do research on the effect of Return On Assets, Return On Equity and Earning Per Share on stock prices.

This study uses secondary data in the form of a summary of the company's financial performance reports found at [www.idx.com](http://www.idx.com). The object of research is the share price of plantation companies listed on the Indonesia Stock Exchange. This study has a population of 16 companies with a sampling technique using saturated samples. Data analysis techniques used descriptive statistical analysis and multiple linear regression analysis techniques. Hypothesis testing using the F test and t test.

The result of simultaneous testing analysis (Test F), states that the variable Return On Assets (X1), Return On Equity (X2), and Earning Per Share (X3) have a significant effect on the Stock Price (Y) of plantation companies listed on the Indonesia Stock Exchange (IDX) for the 2014-2017 period. Partially, only Earning Per Share (X3) variable has a significant effect on stock prices.

**Keywords: Return On Assets (ROA), Return On Equity (ROE), Earning Per Share (EPS), Stock Price**

## KATA PENGANTAR

Puji syukur atas kehadiran Allah SWT atas segala rahmat, hidayah dan karunia-Nya kepada penulis sehingga skripsi dengan judul “**Pengaruh *Return On Assets (ROA)*, *Return On Equity (ROE)* dan *Earning Per Share (EPS)* Terhadap Harga Saham Perusahaan Perkebunan Yang Terdaftar Di Bursa Efek Indonesia (BEI) Periode 2014-2017**” dapat terselesaikan dengan baik.

Penulis Mengucapkan terima kasih kepada **Bapak Dr. Jojok D, S.Sos, M.Si** selaku Dosen Pembimbing utama yang telah meluangkan waktunya untuk memberikan bimbingan, nasehat serta motivasi kepada penulis. Dan penulis juga banyak menerima bantuan dari berbagai pihak, baik itu berupa moril, spiritual maupun materiil. Untuk itu penulis mengucapkan terima kasih kepada:

1. Bapak Dr. Drs. Ec. Gendut Sukarno, MS, CHRA. selaku dekan Fakultas Ilmu Sosial Dan Ilmu Politik Universitas Pembangunan Nasioanl “Veteran” Jawa Timur.
2. Ibu Dra. Siti Ning Farida, M.Si selaku koordinator program studi Ilmu Administrasi Bisnis Fakultas Ilmu Sosial Dan Ilmu Politik Universitas Pembangunan Nasioanl “Veteran” Jawa Timur.
3. Semua bapak dan ibu dosen program studi Ilmu Administrasi Bisnis Fakultas Ilmu Sosial dan Ilmu Politik Universitas Pembangunan Nasional “Veteran” Jawa Timur.

4. Kedua orang tua dan keluarga dari penulis atas segala doa, dorongan semangat dan juga kasih sayang serta kesabaran yang tiada henti dalam mendukung penyelesaian skripsi ini.
5. Kireyna Eka Dhian atas segala dukungan penuh, bantuan dan semangat tiada henti dalam menyelesaikan skripsi ini.
6. Teman – teman program studi Ilmu Administrasi Bisnis khususnya angkatan 2014, Terima kasih atas doa dan dukungannya.

Penulis menyadari bahwa di dalam penyusunan skripsi ini banyak terdapat kekurangan. Untuk itu kritik dan saran yang membangun dari semua pihak sangat diharapkan demi kesempurnaan penulisan skripsi ini. Akhirnya, dengan segala keterbatasan yang penulis miliki semoga laporan ini dapat bermanfaat bagi semua pihak umumnya dan penulis pada khususnya.

Surabaya, Januari 2020

Penulis



## DAFTAR ISI

	<b>Halaman</b>
<b>HALAMAN JUDUL</b> .....	<b>i</b>
<b>HALAMAN PERSETUJUAN</b> .....	<b>ii</b>
<b>HALAMAN PENGESAHAN</b> .....	<b>iii</b>
<b>KATA PENGANTAR</b> .....	<b>iv</b>
<b>DAFTAR ISI</b> .....	<b>vi</b>
<b>DAFTAR TABEL</b> .....	<b>xi</b>
<b>DAFTAR GAMBAR</b> .....	<b>xiii</b>
<b>DAFTAR LAMPIRAN</b> .....	<b>xiv</b>
<b>ABSTRAKSI</b> .....	<b>xv</b>
<b>ABSTRACT</b> .....	<b>xvi</b>
<b>BAB I PENDAHULUAN</b>	
1.1 Latar Belakang .....	1
1.2 Rumusan Masalah .....	9
1.3 Tujuan Penelitian.....	9
1.4 Manfaat penelitian.....	10

## **BAB II TINJAUAN PUSTAKA**

2.1 Penelitian Terdahulu .....	12
2.2 Landasan Teori.....	15
2.2.1 Pasar Modal .....	15
2.2.1.1 Pengertian Pasar Modal.....	15
2.2.1.2 Jenis Pasar Modal.....	16
2.2.1.3 Manfaat Pasar Modal.....	18
2.2.1.4 Fungsi Pasar Modal .....	18
2.2.2 Saham.....	20
2.2.2.1 Pengertian Saham .....	20
2.2.2.2 Jenis-Jenis Saham.....	21
2.2.2.3 Harga Saham.....	22
2.2.2.4 Nilai Saham.....	23
2.2.2.5 Analisis Saham .....	24
2.2.3 Investasi .....	26
2.2.3.1 Pengertian Investasi.....	26
2.2.4 Laporan Keuangan .....	26
2.2.4.1 Pengertian Laporan Keuangan .....	26
2.2.4.2 Tujuan Laporan Keuangan .....	27
2.2.4.3 Jenis-Jenis Laporan Keuangan .....	28
2.2.4.4 Sifat Laporan Keuangan .....	30

2.2.5 Analisis Laporan Keuangan .....	32
2.2.5.1 Pengertian Analisis Laporan Keuangan .....	32
2.2.5.2 Tujuan dan Manfaat Analisis Laporan Keuangan .....	33
2.2.5.3 Bentuk dan Teknik Analisis Laporan Keuangan.....	34
2.2.6 Analisis Rasio Keuangan .....	36
2.2.6.1 Pengertian Analisis Rasio Keuangan .....	36
2.2.6.2 Manfaat Analisis Rasio Keuangan .....	37
2.2.6.3 Bentuk Rasio Keuangan.....	38
2.2.7 Pengaruh ROA, ROE, dan EPS Terhadap Harga Saham.....	46
2.2.7.1 Pengaruh ROA Terhadap Harga Saham.....	46
2.2.7.2 Pengaruh ROE Terhadap Harga Saham .....	47
2.2.7.3 Pengaruh EPS Terhadap Harga Saham .....	47
2.3 Kerangka Pikir .....	48
2.4 Hipotesis .....	50

### **BAB III METODE PENELITIAN**

3.1 Definisi Operasional dan Pengukuran Variabel .....	51
3.2 Populasi, Sampel dan Teknik Penarikan Sampel .....	53
3.2.1 Populasi Dan Sampel .....	53
3.2.2 Teknik Penarikan Sampel .....	53

3.3 Jenis, Sumber dan Teknik Pengumpulan Data.....	55
3.4 Teknik Analisis Dan Uji Hipotesis.....	55
3.4.1 Teknik Analisis .....	55
3.4.1.1 Asumsi Klasik .....	55
3.4.1.2 Regresi Linier Berganda.....	59
3.4.2 Uji Hipotesis .....	60
3.4.2.1 Uji F.....	60
3.4.2.2 Uji t.....	62

#### **BAB IV HASIL DAN PEMBAHASAN**

4.1 Deskripsi Obyek Penelitian .....	64
4.1.1 Gambaran Umum Perusahaan Perkebunan .....	64
4.1.2 Deskripsi Hasil Penelitian.....	75
4.1.2.1 <i>Return On Assets</i> (ROA) .....	75
4.1.2.2 <i>Return On Equity</i> (ROE).....	77
4.1.2.3 <i>Earning Per Share</i> (EPS).....	78
4.1.2.4 Harga Saham.....	80
4.1.3 Teknik Analisis dan Uji Hipotesis .....	81
4.1.3.1 Asumsi Klasik .....	81

4.1.3.2 Regresi Linier Berganda.....	85
4.1.3.3 Pengujian Hipotesis Secara Simultan (Uji F).....	87
4.1.3.4 Pengujian Hipotesis Secara Parsial (Uji T).....	90
4.2 Pembahasan .....	93
4.2.1 Pembahasan Secara Simultan .....	93
4.2.2 Pembahasan Secara Parsial .....	95

## **BAB V KESIMPULAN DAN SARAN**

5.1 Kesimpulan.....	102
5.2 Saran .....	102

## **DAFTAR PUSTAKA**

## **LAMPIRAN**

## DAFTAR TABEL

	<b>Halaman</b>
Tabel 1.1 Harga Saham Perusahaan Perkebunan Tahun 2015-2018 .....	6
Tabel 3.1 Daftar Perusahaan Yang Dijadikan Sampel.....	54
Tabel 4.1 Daftar Tabel Return On Assets (ROA).....	76
Tabel 4.2 Daftar Tabel Return On Equity (ROE) .....	77
Tabel 4.3 Daftar Tabel Earning Per Share (EPS).....	79
Tabel 4.4 Daftar Tabel Harga Saham.....	80
Tabel 4.5 Daftar Tabel Multikolinieritas .....	81
Tabel 4.6 Daftar Tabel Autokorelasi.....	82
Tabel 4.7 Daftar Tabel Regresi Linier Berganda .....	85
Tabel 4.8 Daftar Tabel Uji F.....	88
Tabel 4.9 Daftar Tabel Uji T.....	90

## DAFTAR GAMBAR

	<b>Halaman</b>
Gambar 2.1 Kerangka Penelitian .....	50
Gambar 3.1 Kurva F.....	61
Gambar 3.2 Kurva t .....	63
Gambar 4.1 Uji Heteroskedastisitas .....	83
Gambar 4.2 Normalitas .....	84
Gambar 4.3 Kurva Uji F.....	89
Gambar 4.4 Kurva Uji T Variabel $X_1$ .....	91
Gambar 4.5 Kurva Uji T Variabel $X_2$ .....	91
Gambar 4.6 Kurva Uji T Variabel $X_3$ .....	92
Gambar 4.2 Normalitas .....	84

## DAFTAR LAMPIRAN

- Lampiran 1 Daftar Populasi Perusahaan Perkebunan
- Lampiran 2 *Return On Assets* Perusahaan Perkebunan
- Lampiran 3 *Return On Equity* Perusahaan Perkebunan
- Lampiran 4 *Earning Per Share* Perusahaan Perkebunan
- Lampiran 5 Harga Saham Perusahaan Perkebunan
- Lampiran 6 Hasil Uji Multikolinieritas
- Lampiran 7 Hasil Uji Autokorelasi
- Lampiran 8 Hasil Uji Heterkedastisitas
- Lampiran 9 Hasil Uji Normalitas
- Lampiran 10 Hasil Uji Analisis Linier Berganda
- Lampiran 11 Hasil Uji F
- Lampiran 12 Hasil Uji T
- Lampiran 13 Tabel Uji F
- Lampiran 14 Tabel Uji T