

ANALISIS PROFITABILITAS PADA PERUSAHAAN  
FOOD DAN BEVERAGE YANG TERDAFTAR  
DI BURSA EFEK INDONESIA

SKRIPSI



Diajukan Oleh:

NIKEN KUSUMA WARDHANI

1412210282/FEB/EM

FAKULTAS EKONOMI DAN BISNIS  
UNIVERSITAS PEMBANGUNAN NASIONAL "VETERAN"  
JAWA TIMUR  
2018

ANALISIS PROFITABILITAS PADA PERUSAHAAN  
FOOD AND BEVERAGE YANG TERDAFTAR  
DI BURSA EFEK INDONESIA

SKRIPSI

Diajukan Untuk Memenuhi Sebagian Persyaratan  
Dalam Memperoleh Gelar Sarjana Ekonomi  
Jurusan Manajemen



Diajukan Oleh:

NIKEN KUSUMA WARDHANI

1412210282/FEB/EM

FAKULTAS EKONOMI DAN BISNIS  
UNIVERSITAS PEMBANGUNAN NASIONAL "VETERAN"  
JAWA TIMUR  
2018

# SKRIPSI

## ANALISIS PROFITABILITAS PADA PERUSAHAAN FOOD DAN BEVERAGE YANG TERDAFTAR DI BURSA EFEK INDONESIA

Disusun Oleh :

**NIKEN KUSUMA WARDHANI**

**1412210282/FEB/EM**

Telah dipertahankan dihadapan dan diterima oleh Tim Penguji Skripsi  
Program Studi Manajemen Fakultas Ekonomi dan Bisnis  
Universitas Pembangunan Nasional "Veteran" Jawa Timur  
Pada tanggal : 09 Maret 2018

Pembimbing  
Pembimbing Utama

Tim Penguji :  
1. Ketua


  
Dr. Dhani Ichsanuddin Nur, SE, MM  
NIP. 196309241989031001

  
Dr. Dhani Ichsanuddin Nur, SE, MM  
NIP. 196309241989031001

2. Sekretaris

  
Dr. Muhadjir Anwar, MM  
NIP. 196509071991031001

3. Anggota

  
Dr. Yuniningsih, SE, M.Si  
NIP. 370069500401

Mengetahui,  
Dekan Fakultas Ekonomi dan Bisnis  
Universitas Pembangunan Nasional "Veteran" Jawa Timur

  
Prof. Dr. Syamsul Huda, SE, MT  
NIP. 195908281990031001

Usulan Penelitian

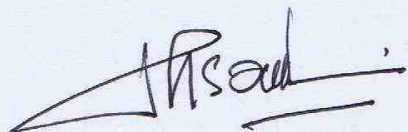
**ANALISIS PROFITABILITAS PADA PERUSAHAAN  
FOOD AND BEVERAGE YANG TERDAFTAR  
DI BURSA EFEK INDONESIA**

Yang diajukan

**NIKEN KUSUMA WARDHANI**  
**1412210282/FEB/EM**

Telah disetujui untuk diseminarkan oleh:

Pembimbing Utama



**Dr. Dhani Ichsanuddin N., SE, MM**  
**NIP 196309241989031001**

Tanggal: 14-12-2017

Mengetahui

**KELOMPOK PROGRAM STUDI**



**Dra. Ec. Kustini, Msi**  
**NIP 196304291991032001**

**USULAN PENELITIAN**


**ANALISIS PROFITABILITAS PADA PERUSAHAAN  
FOOD AND BEVERAGE YANG TERDAFTAR  
DI BURSA EFEK INDONESIA**

Yang diajukan

**NIKEN KUSUMA WARDHANI**  
**1412210282/FEB/EM**

Telah diseminarkan dan disetujui untuk menyusun skripsi oleh

**Pembimbing Utama**



**Dr. Dhani Ichsanuddin Nur.,SE,MM**  
**NIP 196309241989031001**

**Tanggal:.....**

**Mengetahui**  
**KETUA PROGRAM STUDI**



**Dra. E. Kustini, Msi**  
**NIP. 196304291991032001**

**SKRIPSI**

**ANALISIS PROFITABILITAS PADA PERUSAHAAN  
FOOD AND BEVERAGE YANG TERDAFTAR  
DI BURSA EFEK INDONESIA**

yang diajukan

**NIKEN KUSUMA WARDHANI**  
**1412210282/FEB/EM**

Disetujui untuk Ujian Lisan oleh:

Pembimbing Utama



**Dr. Dhani Ichsanuddin Nur.,SE,MM**  
**NIP 196309241989031001**

Tanggal: 28-2-2018

Wakil Dekan I

Fakultas Ekonomi dan Bisnis



**Dr. Indrawati Yuhertiana, MM, Ak, CA**  
**NIP. 19661017 199303 2001**

## Kata Pengantar

Dengan menyebut nama Allah SWT yang Maha Pengasih lagi Maha Penyayang, penulis panjatkan puja dan puji syukur atas kehadiran-Nya, yang telah melimpahkan rahmat, hidayah, dan inayah-Nya. Sehingga penulis dapat menyelesaikan skripsi yang berjudul "ANALISIS PROFITABILITAS PADA PERUSAHAAN FOOD AND BEVERAGE (Studi Empiris Pada Perusahaan Food and Beverage yang Terdaftar Di BEI Periode 2013-2016)".

Skripsi ini disusun bertujuan untuk memenuhi salah satu persyaratan yang harus ditempuh untuk mendapatkan gelar Sarjana Ekonomi dan Bisnis Program Studi Akuntansi Fakultas Ekonomi dan Bisnis Universitas Pembangunan Nasional "Veteran" Jawa Timur.

Penulis menyadari bahwa skripsi ini tidak mungkin dapat terselesaikan dengan baik tanpa adanya dorongan, dukungan, bimbingan, bantuan, dan serta doa dari berbagai pihak selama penyusunan skripsi ini. Oleh karena itu, penulis mengucapkan terima kasih kepada:

1. Bapak Prof. Dr. Ir Teguh Sudarto, MP, selaku Rektor Universitas Pembangunan Nasional "Veteran" Jawa Timur.
2. Bapak Prof. Dr. Syamsul Huda, SE. MT, selaku Dekan Fakultas Ekonomi dan Bisnis Universitas Pembangunan Nasional "Veteran" Jawa Timur.

3. Dr. Indrawati Yuhertiana, MM, Ak, CA selaku Wakil Dekan I Fakultas Ekonomi dan Bisnis Universitas Pembangunan Nasional “Veteran” Jawa Timur.
4. Dra. Ec. Kustini, Msi selaku Ketua Jurusan Program Studi Akuntansi Universitas Pembangunan Nasional “Veteran” Jawa Timur.
5. Dr. Dhani Ichsanudin Nur, SE, MM selaku Dosen Pembimbing yang telah banyak membantu memberikan bimbingan, saran, kritik, doa, semangat kepada peneliti, serta waktu, tenaga, dan pikiran yang telah diluangkan untuk membimbing dan mengarahkan peneliti demi terselesainya penyusunan skripsi ini dengan baik.
6. Seluruh Dosen Fakultas Ekonomi dan Bisnis Universitas Pembangunan Nasional “Veteran” Jawa Timur yang telah mendidik, mengajar, dan mengayomi dengan baik.
7. Terima kasih kepada Orangtua saya yang selalu mendoakan, memberi semangat, memberikan dukungan dan motivasi dalam penyusunan skripsi ini.
8. Terima kasih kepada teman - teman saya Aditya, Rauf, Dhiyanti, Nayla, Dita, Billa, Yeni yang selalu mendukung dan membantu saya untuk menyelesaikan skripsi ini.
9. Terima kasih kepada seluruh teman-teman Jurusan Manajemen dan Fakultas Ekonomi dan Bisnis yang selalu mendukung saya selama mengerjakan skripsi ini.



10. Pihak-pihak lain yang tidak dapat peneliti sebutkan satu per satu, terima kasih atas bantuan dan dukungan kalian semua selama dilaksanakannya penelitian sampai selesainya penulisan skripsi ini.

Peneliti menyadari bahwa Skripsi ini masih jauh dari kesempurnaan. Oleh karena itu, penulis menghargai segala bentuk kritik dan saran yang bersifat membangun karena hal itu sangat membantu dalam penyempurnaan Skripsi ini.

Surabaya, 09 Maret 2018

Penulis

## DAFTAR ISI

KATA PENGANTAR.....	i
DAFTAR ISI.....	iv
DAFTAR TABEL.....	viii
ABSTRAKSI	
BAB I PENDAHULUAN.....	1
1.1 Latar Belakang .....	1
1.2 Perumusan Masalah.....	11
1.3 Tujuan Penelitian.....	11
1.4 Manfaat Penelitian.....	12
BAB II TINJAUAN PUSTAKA.....	14
2.1 Peneliti Terdahulu.....	14
2.2 Landasan Teori.....	17
2.2.1 Profitabilitas.....	17
2.2.1.1 Pengertian Profitabilitas.....	17
2.2.1.2 Analisis Ratio Profitabilitas.....	18
2.2.1.3 Tujuan Dan Manfaat Profitabilitas.....	19
2.2.1.4 Jenis – Jenis Ratio Profitabilitas.....	20
2.2.2 Pengertian Modal Kerja.....	24
2.2.2.1 Pengertian Modal.....	24
2.2.2.2 Pengertian Modal Kerja.....	25
2.2.2.3 Konsep Modal Kerja.....	27
2.2.2.4 Jenis-jenis Modal Kerja.....	28
2.2.2.5 Komponen Modal Kerja.....	29
2.2.2.6 Manfaat Modal Kerja.....	30
2.2.2.7 Faktor-faktor Modal Kerja.....	31
2.2.2.8 Modal Kerja Bersih.....	33

2.2.2.9 Perputaran Modal Kerja.....	34
2.2.3 Likuiditas.....	36
2.2.3.1 Pengertian Likuiditas.....	36
2.2.3.2 Faktor – Faktor Yang Mempengaruhi Likuiditas.....	37
2.2.3.3 Tujuan Dan Manfaat Likuiditas.....	38
2.2.3.4 Rasio – Rasio Likuiditas.....	39
2.2.4 Ukuran Perusahaan.....	41
2.2.5 Leverage.....	43
2.3 Hubungan Antar Variabel.....	43
2.3.1 Pengaruh Perputaran Modal Kerja Terhadap Profitabilitas.....	43
2.3.2 Pengaruh Likuiditas Terhadap Profitabilitas.....	45
2.3.3 Pengaruh Ukuran Perusahaan Terhadap Profitabilitas.....	46
2.3.4 Pengaruh Leverage Terhadap Profitabilitas.....	49
2.4 Kerangka Konseptual.....	49
2.5 Hipotesis.....	50
<b>BAB III METODE PENELITIAN.....</b>	<b>50</b>
3.1 Definisi Operasional Dan Pengukuran Variabel.....	50
3.1.1 Definisi Operasional.....	50
3.1.2 Variabel Dependen (Y) .....	52
3.2 Teknik Penentuan Sampel.....	53
3.2.1 Populasi.....	53
3.2.2 Sampel.....	53
3.3 Teknik Pengumpulan Data.....	55
3.3.1 Jenis Data.....	55
3.3.2 Sumber Data.....	55
3.3.3 Pengumpulan Data.....	55
3.4 Metode Analisis Data Dan Uji Hipotesis.....	56

3.4.1 Teknik Analisis Data.....	56
3.4.2 Uji Asumsi Klasik.....	57
3.4.3 Uji Hipotesis.....	62
<b>BAB IV HASIL PENELITIAN DAN PEMBAHASAN .....</b>	<b>67</b>
4.1 Deskripsi Objek Penelitian .....	67
4.1.1 Sejarah Singkat Bursa Efek Indonesia .....	67
4.1.2 Visi dan Misi .....	72
4.1.3 Perkembangan Industri Food and Beverage .....	72
4.2 Deskripsi Hasil Penelitian .....	75
4.2.1 Profitabilitas (Y) .....	76
4.2.2 Perputaran Modal Kerja (X1) .....	78
4.2.3 Likuiditas (X2) .....	80
4.2.4 Ukuran Perusahaan (X3) .....	82
4.2.5 Leverage (X4) .....	84
4.3 Analisa dan Pengujian Hipotesis .....	86
4.3.1 Uji Outlier .....	86
4.3.2 Hasil Uji Asumsi Klasik .....	87
4.3.2.1 Uji Normalitas .....	87
4.3.2.2 Uji Multikolinieritas .....	89
4.3.2.3 Uji Heteroskedastisitas .....	90
4.3.2.4 Uji Autokorelasi.....	92
4.3.3 Hasil Regresi Berganda .....	94
4.3.4 Hasil Pengujian Hipotesis .....	96
4.4 Pembahasan .....	97
4.4.1 Pengaruh Perputaran Modal Kerja (X1) terhadap Profitabilitas (Y) .....	98

4.4.2 Pengaruh Likuiditas (X2) terhadap Profitabilitas(Y) .....	99
4.4.3 Pengaruh Ukuran Perusahaan (X3) terhadap Profitabilitas .....	100
4.4.4 Pengaruh Leverage (X4) terhadap Profitabilitas (Y) .....	101
BAB V KESIMPULAN DAN SARAN .....	102
5.1 Kesimpulan .....	102
5.2 Saran .....	102

DAFTAR PUSTAKA

LAMPIRAN

## DAFTAR TABEL

Tabel 1.1 : Data Profitabilitas pada perusahaan food and beverage periode 2013-2016 .....	8
Tabel 3.1 : Hasil pemilihan sampel .....	54
Tabel 3.2 : Autokorelasi.....	62
Tabel 4.1 : Data Profitabilitas.....	77
Tabel 4.2 : Data Perputaran modal kerja.....	79
Tabel 4.3 : Data Likuiditas.....	81
Tabel 4.4 : Data Ukuran Perusahaan.....	83
Tabel 4.5 : Data Leverage.....	85
Tabel 4.6 : Hasil uji outlier.....	86
Tabel 4.7 : Hasil uji normalitas.....	88
Tabel 4.8 : Hasil uji test normalitas.....	88
Tabel 4.9 : Hasil uji multikolinieritas.....	89
Tabel 4.10 : Hasil uji heteroskedastisitas.....	91
Tabel 4.11 : Hasil uji autokorelasi.....	93
Tabel 4.12 : Hasil regresi berganda.....	94
Tabel 4.13 : Hasil uji statistik.....	97
Tabel 4.14 : Hasil uji statistik F.....	97

## DAFTAR LAMPIRAN

- LAMPIRAN 1 Data Tabulasi
- LAMPIRAN 2 Uji Outlier
- LAMPIRAN 3 Uji Normalitas
- LAMPIRAN 4 Uji Multikolinieritas
- LAMPIRAN 5 Uji Heteroskedastisitas
- LAMPIRAN 6 Uji Autokorelasi
- LAMPIRAN 7 Uji Stastistik

ANALISIS PROFITABILITAS PADA PERUSAHAAN  
FOOD AND BEVERAGE YANG TERDAFTAR  
DI BURSA EFEK INDONESIA

Oleh :

NIKEN KUSUMA WARDHANI  
1412210282/FE/EM

Abstraksi

Suatu perusahaan dalam menjalankan usahanya selalu diarahkan pada tujuan yang telah ditetapkan, diantaranya yaitu memaksimalkan profitabilitas guna mensejahterakan para pemegang saham dan pemilik perusahaan. Banyak faktor yang dapat mempengaruhi profitabilitas suatu perusahaan. Penelitian ini bertujuan untuk menganalisis pengaruh dari variabel Perputaran Modal Kerja, Likuiditas, Ukuran Perusahaan, dan Leverage terhadap Profitabilitas perusahaan Food and Beverage.

Objek yang digunakan dalam penelitian ini yaitu semua perusahaan Food and Beverage yang terdaftar di Bursa Efek Indonesia dengan jumlah 18 perusahaan mulai dari tahun 2011 sampai tahun 2015. Teknik penentuan sampel yang digunakan adalah purposive sampling yaitu dengan mengambil 13 perusahaan sebagai sampel dari 18 perusahaan yang ada berdasarkan kriteria yang ditentukan. Teknik analisis yang digunakan adalah regresi linier berganda.

Berdasarkan hasil uji hipotesis bahwa variabel Perputaran Modal Kerja tidak dapat memberikan kontribusi dalam meningkatkan profitabilitas dalam perusahaan Food and Beverage, Likuiditas tidak dapat memberikan kontribusi dalam meningkatkan profitabilitas dalam perusahaan Food and Beverage, Ukuran Perusahaan dapat memberikan kontribusi dalam meningkatkan profitabilitas dalam perusahaan Food and Beverage dan Leverage dapat memberikan kontribusi dalam meningkatkan profitabilitas dalam perusahaan Food and Beverage

Keyword : Perputaran Modal Kerja, Likuiditas, Ukuran Perusahaan, Leverage, Profitabilitas