

**ANALISIS DIMENSI KETIMPANGAN PEMBANGUNAN
ANTAR WILAYAH DI PROVINSI JAWA TIMUR
TAHUN 2014-2018**

SKRIPSI

**Diajukan untuk Memenuhi Persyaratan Memperoleh Gelar Sarjana
Administrasi Publik pada Fakultas Ilmu Sosial dan Ilmu Politik
Universitas Pembangunan Nasional “Veteran” Jawa Timur**



Oleh :

MOHAMMAD JEFRI DARMAWAN
NPM : 1641010036

**KEMENTERIAN PENDIDIKAN DAN KEBUDAYAAN
UNIVERSITAS PEMBANGUNAN NASIONAL “VETERAN” JAWA TIMUR
FAKULTAS ILMU SOSIAL DAN ILMU POLITIK
PROGRAM STUDI ADMINISTRASI PUBLIK
SURABAYA
2020**

**ANALISIS DIMENSI KETIMPANGAN PEMBANGUNAN ANTAR
WILAYAH DI PROVINSI JAWA TIMUR TAHUN 2014-2018**

Disusun Oleh:

MOHAMMAD JEFRI DARMAWAN

NPM. 1641010036

Telah disetujui untuk mengikuti Ujian Skripsi


**Menyetujui,
Pembimbing**



Tukiman, S.Sos, M.Si

NIP. 196103231989031001

**Mengetahui,
Dekan Fakultas Ilmu Sosial dan Ilmu Politik
Universitas Pembangunan Nasional "Veteran" Jawa Timur**



Dr. Drs. Ec. Gendut Sukarno, M.S, CHRA

NIP. 195907011987031001


**ANALISIS DIMENSI KETIMPANGAN PEMBANGUNAN ANTAR WILAYAH
DI PROVINSI JAWA TIMUR TAHUN 2014-2018**

Disusun Oleh:

MOHAMMAD JEFRI DARMAWAN
NPM.1641010036

**Telah dipertahankan dihadapan dan diterima oleh Tim Penguji Skripsi
Program Studi Administrasi Publik Fakultas Ilmu Sosial dan Ilmu Politik
Universitas Pembangunan Nasional "Veteran" Jawa Timur
Pada tanggal 14 Januari 2020**

Pembimbing Utama



Tukiman, S.Sos, M.Si
NIP. 196103231989031001

TIM PENGUJI


1. Ketua


Dr. Ertlen Rining N., M.Si
NIP. 196801161994032001


2. Sekretaris


Tukiman, S.Sos, M.Si
NIP. 196103231989031001

3. Anggota


Dr. Lukman Arif, M.Si
NIP. 196411021994031001

Mengetahui,
Dekan Fakultas Ilmu Sosial dan Ilmu Politik
Universitas Pembangunan Nasional "Veteran" Jawa Timur


Dr.Drs. Ec. Gendut Sukarno, M.S./CHRA
NIP. 195907011987031001

**ANALISIS DIMENSI KETIMPANGAN PEMBANGUNAN ANTAR WILAYAH
DI PROVINSI JAWA TIMUR TAHUN 2014-2018**

Disusun Oleh:

MOHAMMAD JEFRI DARMAWAN
NPM.1641010036

Telah direvisi dan disahkan pada tanggal ²⁰..... Januari 2020

TIM PENGUJI:

Penguji 1

Penguji 2

Penguji 3


Dr. Ertien Rining N., M.Si
NIP. 196801161994032001


Tukman, S.Sos, M.Si
NIP. 196103231989031001


Dr. Lukman Arif, M.Si
NIP.196411021994031001

KATA PENGANTAR

Dengan mengucapkan puji syukur kehadiran Allah SWT, Tuhan Yang Maha Esa yang telah melimpahkan rahmat dan karunia-Nya, sehingga penulis dapat menyelesaikan skripsi ini dengan judul **“Analisis Dimensi Ketimpangan Pembangunan Antar Wilayah di Provinsi Jawa Timur Tahun 2014-2018”**. Penulisan skripsi ini disusun guna memenuhi persyaratan pengajuan penelitian Program Studi Ilmu Administrasi Publik yang ada di Fakultas Ilmu Sosial dan Ilmu Politik Universitas Pembangunan Nasional “Veteran” Jawa Timur.

Dengan tersusunnya skripsi ini, penulis mengucapkan terima kasih kepada Bapak Tukiman, S.Sos, M.Si, selaku dosen pembimbing yang dengan segala perhatian, bimbingan, dan arahan yang bermanfaat, serta dengan rela meluangkan waktunya untuk penulis. Pada kesempatan ini penulis juga menyampaikan banyak terima kasih kepada semua pihak yang telah membantu penulis dalam menyelesaikan skripsi ini, diantaranya :

1. Bapak Prof. Dr. Ir. Akhmad Fauzi, MMT selaku Rektor Universitas Pembangunan Nasional “Veteran” Jawa Timur;
2. Bapak Dr. Drs. Ec. Gendut Sukarno, MS, CHRA selaku Dekan Fakultas Ilmu Sosial dan Ilmu Politik, Universitas Pembangunan Nasional “Veteran” Jawa Timur;
3. Dr. Ertien Rining N., M.Si selaku Koordinator Program Studi Administrasi Publik, Fakultas Ilmu Sosial dan Ilmu Politik, Universitas Pembangunan Nasional “Veteran” Jawa Timur;

4. Bapak Arimurti Kriswibowo, selaku dosen dari penulis yang telah membantu dalam perumusan topik permasalahan penelitian ini;
5. Seluruh dosen program studi Administrasi Publik, yang telah memberikan banyak ilmu dan pengetahuan selama perkuliahan;
6. Orang tua dan keluarga penulis yang senantiasa memberikan doa dan dukungan;
7. Teman-teman Administrasi Publik 2016 Universitas Pembangunan Nasional “Veteran” Jawa Timur;
8. Teman-teman Forum Kajian Administrasi Negara 2018 dan 2019 yang selalu memberi dukungan; dan
9. Nisa’atin Khusaidah, yang senantiasa membantu dan memotivasi penulis.

Akhirnya penulis berharap agar skripsi ini dapat bermanfaat bagi semua pihak.

Surabaya, Januari 2020

Penulis

DAFTAR ISI

	Halaman
HALAMAN JUDUL	i
LEMBAR PERSETUJUAN	ii
LEMBAR PENGESAHAN	iii
LEMBAR REVISI	iv
KATA PENGANTAR.....	v
DAFTAR ISI	vii
DAFTAR TABEL.....	xi
DAFTAR GAMBAR.....	xv
ABSTRAKSI	xvii
BAB I PENDAHULUAN.....	1
1.1. Latar Belakang Masalah.....	1
1.2. Perumusan Masalah.....	12
1.3. Tujuan Penelitian.....	12
1.4. Manfaat Penelitian.....	12
1.4.1. Bagi pengembangan ilmu pengetahuan	12
1.4.2. Bagi Peneliti	13
1.4.3. Bagi Pemerintah/ <i>stakeholder</i> terkait.....	13
BAB II KAJIAN PUSTAKA	11
2.1. Penelitian Terdahulu.....	11
2.2. Landasan Teori	17

2.2.1.	Administrasi Pembangunan	17
2.2.1.1.	Definisi Administrasi Pembangunan	17
2.2.1.2.	Ide Pokok Pembangunan	18
2.2.2.	Perencanaan Pembangunan.....	20
2.2.2.1.	Maksud dan Tujuan Perencanaan Pembangunan.....	20
2.2.2.2.	Jenis Perencanaan Pembangunan.....	21
2.2.2.3.	Ketimpangan Pembangunan Antar Wilayah.....	26
2.2.3.	Perencanaan Wilayah	28
2.2.3.1.	Definisi Perencanaan Wilayah.....	28
2.2.3.2.	Analisis dalam Perencanaan	30
2.2.3.3.	Pemetaan Wilayah	32
2.2.3.4.	Pendapatan Regional.....	32
2.3.	Kerangka Berfikir.....	41
2.4.	Hipotesis	41
BAB III METODE PENELITIAN		38
3.1.	Jenis Penelitian	38
3.2.	Populasi, Sampel, dan Teknik Penarikan Sampel	40
3.2.1.	Populasi dan Sampel	40
3.2.2.	Teknik Penarikan Sampel	41
3.2.3.	Teknik Pengumpulan Data.....	42
3.3.	Analisis Data	43
3.3.1.	Analisis Ketimpangan Wilayah Spasial	44

3.3.2.	Analisis Ketimpangan Wilayah Sektoral.....	46
3.4.	Waktu Penelitian	47
BAB IV HASIL DAN PEMBAHASAN.....		49
4.1.	Gambaran Umum Objek Penelitian dan Penyajian Data	49
4.1.1.	Gambaran Umum Objek Penelitian	49
4.1.2.	Penyajian Data	51
4.2.	Analisis Data dan Penyajian Hipotesis.....	88
4.2.1.	Analisis Data	88
1)	Analisis Spasial di Provinsi Jawa Timur.....	88
2)	Analisis Sektor Pertanian, Kehutanan, dan Perikanan di Provinsi Jawa Timur.....	90
3)	Analisis Sektor Pertambangan dan Penggalian di Provinsi Jawa Timur.....	92
4)	Analisis Sektor Industri di Provinsi Jawa Timur	94
5)	Analisis Sektor Pengadaan Listrik dan Gas di Provinsi Jawa Timur .	96
6)	Analisis Sektor Pengadaan Air, Pengelolaan Sampah, Limbah di Provinsi Jawa Timur	98
7)	Analisis Sektor Kontruksi di Provinsi Jawa Timur.....	100
8)	Analisis Sektor Perdagangan Besar dan Eceran; Reparasi Mobil dan Sepeda Motor di Provinsi Jawa Timur.....	102
9)	Analisis Sektor Transportasi dan Pergudangan di Provinsi Jawa Timur.....	104

10) Analisis Sektor Akomodasi dan Makan Minum di Provinsi Jawa Timur.....	106
11) Analisis Sektor Informasi dan Komunikasi di Provinsi Jawa Timur	108
12) Analisis Sektor Jasa Keuangan dan Asuransi di Provinsi Jawa Timur.....	110
13) Analisis Sektor Real Estat di Provinsi Jawa Timur.....	112
14) Analisis Sektor Jasa Perusahaan di Provinsi Jawa Timur.....	114
15) Analisis Sektor Administrasi Pemerintahan, Pertahanan dan Jaminan Sosial Wajib di Provinsi Jawa Timur.....	116
16) Analisis Sektor Jasa Pendidikan di Provinsi Jawa Timur.....	118
17) Analisis Sektor Jasa Kesehatan di Provinsi Jawa Timur.....	120
18) Analisis Sektor Jasa Lainnya di Provinsi Jawa Timur.....	122
4.2.2. Penyajian Hipotesis.....	124
BAB V KESIMPULAN DAN SARAN	125
5.1. Kesimpulan.....	125
5.2. Saran.....	126
DAFTAR PUSTAKA	133

DAFTAR TABEL

	Halaman
Tabel 1.1. PDRB Atas Dasar Harga Konstan 2010 Menurut Provinsi (Miliar rupiah) 2014-2018.....	4
Tabel 1.2. PDRB Perkapita ADHK 2010 Kab/Kota di Jawa Timur 2018.....	7
Tabel 2.1. Perbandingan penelitian terdahulu dengan penelitian sekarang	14
Tabel 3.1. Definisi Operasional dan Pengukuran Variabel.....	40
Tabel 4.1. PDRB Per Kapita ADHK 2010 Kabupaten/Kota Provinsi Jawa Timur Tahun 2014-2018	52
Tabel 4.2. Laju Pertumbuhan PDRB Kabupaten/Kota Provinsi Jawa Timur Tahun 2014-2018 (Persen)	53
Tabel 4.3. Laju Pertumbuhan Sektor Pertanian, Kehutanan, dan Perikanan Kab/Kota di Provinsi Jawa Timur Tahun 2014-2018 (Persen)	54
Tabel 4.4. Distribusi Sektor Pertanian, Kehutanan, dan Perikanan Kab/Kota di Provinsi Jawa Timur Tahun 2014-2018 terhadap Nilai Produksi Total PDRB (Persen).....	55
Tabel 4.5. Laju Pertumbuhan Sektor Pertambangan dan Penggalian Kab/Kota di Provinsi Jawa Timur Tahun 2014-2018 (Persen).....	56
Tabel 4.6. Distribusi Sektor Pertambangan dan Penggalian Kab/Kota di Provinsi.....	57
Tabel 4.7. Laju Pertumbuhan Sektor Industri Pengolahan Kab/Kota di Provinsi Jawa Timur Tahun 2014-2018 (Persen).....	58
Tabel 4.8. Distribusi Sektor Industri Pengolahan Kab/Kota di Provinsi Jawa Timur Tahun 2014-2018 terhadap Nilai Produksi Total PDRB (Persen)	59

Tabel 4.9. Laju Pertumbuhan Sektor Pengadaan Listrik dan Gas Kab/Kota di Provinsi Jawa Timur Tahun 2014-2018 (Persen).....	60
Tabel 4.10. Distribusi Sektor Pengadaan Listrik dan Gas Kab/Kota di Provinsi Jawa Timur Tahun 2014-2018 terhadap Nilai Produksi Total PDRB (Persen).....	61
Tabel 4.11. Laju Pertumbuhan Sektor Pengadaan Air, Pengelolaan Sampah, Limbah Kab/Kota di Provinsi Jawa Timur Tahun 2014-2018 (Persen).....	62
Tabel 4.12. Distribusi Sektor Pengadaan Air, Pengelolaan Sampah, Limbah Kab/Kota di Provinsi Jawa Timur Tahun 2014-2018 terhadap Nilai Produksi Total PDRB (Persen).....	63
Tabel 4.13. Laju Pertumbuhan Sektor Konstruksi Kab/Kota di Provinsi Jawa Timur Tahun 2014-2018 (Persen).....	64
Tabel 4.14. Distribusi Sektor Konstruksi Kab/Kota di Provinsi Jawa Timur Tahun 2014-2018 terhadap Nilai Produksi Total PDRB (Persen)	65
Tabel 4.15. Laju Pertumbuhan Sektor Perdagangan Besar dan Eceran; Reparasi Mobil Kab/Kota di Provinsi Jawa Timur Tahun 2014-2018 (Persen).....	66
Tabel 4.16. Distribusi Sektor Perdagangan Besar dan Eceran; Reparasi Mobil Kab/Kota di Provinsi Jawa Timur Tahun 2014-2018 terhadap Nilai Produksi Total PDRB (Persen)	67
Tabel 4.17. Laju Pertumbuhan Sektor Transportasi dan Pergudangan Kab/Kota di Provinsi Jawa Timur Tahun 2014-2018 (Persen).....	68

Tabel 4.18. Distribusi Sektor Transportasi dan Pergudangan Kab/Kota di Provinsi Jawa Timur Tahun 2014-2018 terhadap Nilai Produksi Total PDRB (Persen).....	69
Tabel 4.19. Laju Pertumbuhan Sektor Penyediaan Akomodasi dan Makan Minum Kab/Kota di Provinsi Jawa Timur Tahun 2014-2018 (Persen).....	70
Tabel 4.20. Distribusi Sektor Penyediaan Akomodasi dan Makan Minum Kab/Kota di Provinsi Jawa Timur Tahun 2014-2018 terhadap Nilai Produksi Total PDRB (Persen)	71
Tabel 4.21. Laju Pertumbuhan Sektor Informasi dan Komunikasi Kab/Kota di Provinsi Jawa Timur Tahun 2014-2018 (Persen).....	72
Tabel 4.22. Distribusi Sektor Informasi dan Komunikasi Kab/Kota di Provinsi Jawa Timur Tahun 2014-2018 terhadap Nilai Produksi Total PDRB (Persen).....	73
Tabel 4.23. Laju Pertumbuhan Sektor Jasa Keuangan dan Asuransi Kab/Kota di Provinsi Jawa Timur Tahun 2014-2018 (Persen).....	74
Tabel 4.24. Distribusi Sektor Jasa Keuangan dan Asuransi Kab/Kota di Provinsi Jawa Timur Tahun 2014-2018 terhadap Nilai Produksi Total PDRB (Persen).....	75
Tabel 4.25. Laju Pertumbuhan Sektor Real Estat Kab/Kota di Provinsi Jawa Timur Tahun 2014-2018 (Persen)	76
Tabel 4.26. Distribusi Sektor Real Estat Kab/Kota di Provinsi Jawa Timur Tahun 2014-2018 terhadap Nilai Produksi Total PDRB (Persen)	77
Tabel 4.27. Laju Pertumbuhan Sektor Jasa Perusahaan Kab/Kota di Provinsi Jawa Timur Tahun 2014-2018 (Persen).....	78

Tabel 4.28. Distribusi Sektor Jasa Perusahaan Kab/Kota di Provinsi Jawa Timur Tahun 2014-2018 terhadap Nilai Produksi Total PDRB (Persen)	79
Tabel 4.29. Laju Pertumbuhan Sektor Administrasi Pemerintah, Pertahanan & Jaminan Sosial Wajib Kab/Kota di Provinsi Jawa Timur Tahun 2014-2018 (Persen).....	80
Tabel 4.30. Distribusi Sektor Administrasi Pemerintah, Pertahanan & Jaminan Sosial Wajib Kab/Kota di Provinsi Jawa Timur Tahun 2014-2018 terhadap Nilai Produksi Total PDRB (Persen).....	81
Tabel 4.31. Laju Pertumbuhan Sektor Jasa Pendidikan Kab/Kota di Provinsi Jawa Timur Tahun 2014-2018 (Persen).....	82
Tabel 4.32. Distribusi Sektor Jasa Pendidikan Kab/Kota di Provinsi Jawa Timur Tahun 2014-2018 terhadap Nilai Produksi Total PDRB (Persen)	83
Tabel 4.33. Laju Pertumbuhan Sektor Jasa Kesehatan Kab/Kota di Provinsi Jawa Timur Tahun 2014-2018 (Persen).....	84
Tabel 4.34. Distribusi Sektor Jasa Kesehatan Kab/Kota di Provinsi Jawa Timur Tahun 2014-2018 terhadap Nilai Produksi Total PDRB (Persen)	85
Tabel 4.35. Laju Pertumbuhan Sektor Jasa Lainnya Kab/Kota di Provinsi Jawa Timur Tahun 2014-2018 (Persen).....	86
Tabel 4.36. Distribusi Sektor Jasa Lainnya Kab/Kota di Provinsi Jawa Timur Tahun 2014-2018 terhadap Nilai Produksi Total PDRB (Persen)	87
Tabel 4.37. Pemetaan Mayoritas kuadran pada tipologi spasial dan sektoral.....	124

DAFTAR GAMBAR

	Halaman
Gambar 1.1. Grafik Gini Rasio Provinsi Jawa Timur 2014-2018.....	9
Gambar 2.1. Jenis Perencanaan.....	22
Gambar 2.2. Kerangka Berfikir.....	41
Gambar 3.1. Tipologi Klassen Spasial.....	44
Gambar 3.2. Tipologi Klassen Sektoral.....	46
Gambar 4.1. Peta Wilayah dan Lambang Provinsi Jawa Timur.....	49
Gambar 4.2. Analisis Tipologi Klassen Spasial di Provinsi Jawa Timur tahun 2014- 2018.....	88
Gambar 4.3. Analisis Tipologi Klassen Sektor Pertanian, Kehutanan, dan Perikanan di Provinsi Jawa Timur tahun 2014-2018.....	90
Gambar 4.4. Analisis Tipologi Klassen Sektor Pertambangan dan Penggalian di Provinsi Jawa Timur tahun 2014-2018.....	92
Gambar 4.5. Analisis Tipologi Klassen Sektor Industri di Provinsi Jawa Timur tahun 2014-2018.....	94
Gambar 4.6. Analisis Tipologi Klassen Sektor Pengadaan Listrik dan Gas di Provinsi Jawa Timur tahun 2014-2018.....	96
Gambar 4.7. Analisis Tipologi Klassen Sektor Pengadaan Air, Pengelolaan Sampah, Limbah di Provinsi Jawa Timur tahun 2014-2018.....	98
Gambar 4.8. Analisis Tipologi Klassen Sektor Konstruksi di Provinsi Jawa Timur tahun 2014-2018.....	100

Gambar 4.9. Analisis Tipologi Klassen Sektor Perdagangan Besar dan Eceran; Reparasi Mobil dan Sepeda Motor di Provinsi Jawa Timur tahun 2014-2018.....	102
Gambar 4.10. Analisis Tipologi Klassen Sektor Transportasi dan Pergudangan di Provinsi Jawa Timur tahun 2014-2018.....	104
Gambar 4.11. Analisis Tipologi Klassen Sektor Akomodasi dan Makan Minum di Provinsi Jawa Timur tahun 2014-2018.....	106
Gambar 4.12. Analisis Tipologi Klassen Sektor Informasi dan Komunikasi di Provinsi Jawa Timur tahun 2014-2018.....	108
Gambar 4.13. Analisis Tipologi Klassen Sektor Jasa Keuangan dan Asuransi di Provinsi Jawa Timur tahun 2014-2018.....	110
Gambar 4.14. Analisis Tipologi Klassen Sektor Real Estat di Provinsi Jawa Timur tahun 2014-2018.....	112
Gambar 4.15. Analisis Tipologi Klassen Sektor Jasa Perusahaan di Provinsi Jawa Timur tahun 2014-2018.....	114
Gambar 4.16. Analisis Tipologi Klassen Sektor Administrasi Pemerintahan, Pertahanan dan Jaminan Sosial Wajib di Provinsi Jawa Timur tahun 2014-2018.....	116
Gambar 4.16. Analisis Tipologi Klassen Sektor Jasa Pendidikan di Provinsi Jawa Timur tahun 2014-2018.....	118
Gambar 4.17. Analisis Tipologi Klassen Sektor Jasa Kesehatan di Provinsi Jawa Timur tahun 2014-2018.....	120
Gambar 4.18. Analisis Tipologi Klassen Sektor Jasa Lainnya di Provinsi Jawa Timur tahun 2014-2018.....	122

ABSTRAKSI

ANALISIS DIMENSI KETIMPANGAN PEMBANGUNAN ANTAR WILAYAH DI PROVINSI JAWA TIMUR TAHUN 2014-2018

Oleh :

Mohammad Jefri Darmawan

NPM. 1641010036

Pembangunan adalah sebuah upaya yang dilakukan demi menuju suatu kondisi yang lebih baik di masa yang akan datang. Tujuan pembangunan jangka panjang nasional, salah satunya adalah mewujudkan pembangunan yang adil dan merata. Maka, pembangunan tidak serta merta hanya terpusat, namun juga harus bersifat pembangunan kedaerahan. Hal yang terpenting dalam pembangunan daerah adalah, bahwa daerah tersebut mampu mengidentifikasi setiap potensi sektor-sektor potensial yang dimilikinya, kemudian menganalisisnya untuk membuat sektor-sektor tersebut memiliki nilai tambah bagi pembangunan ekonomi daerah.

Metode penelitian yang digunakan dalam penelitian ini yaitu dengan pendekatan deskriptif kuantitatif. Fokus analisis didasarkan pada teori dimensi pendekatan perencanaan pembangunan dari Mudrajad Kuncoro (2018:36), yaitu secara regional (spasial) dan sektoral. Teknik analisis data menggunakan tipologi klassen dengan skema pemetaan wilayah pada setiap kuadran. Jenis dan sumber data yang digunakan adalah data sekunder, antara lain laju pertumbuhan ekonomi, PDRB per kapita, laju pertumbuhan sektoral, dan kontribusi sektoral. Tergolong jenis penelitian *library research*, karena metode pengumpulan data yang dilakukan menggunakan teknik dokumentasi.

Hasil penelitian yang diperoleh yaitu: (1) Secara spasial atau kewilayahan, sebagian besar daerah di wilayah Provinsi Jawa Timur, masih tergolong daerah yang relatif tertinggal. (2) Terdapat 6 sektor dengan predikat maju dan tumbuh pesat yang ditempati sebagian besar daerah di wilayah Provinsi Jawa Timur pada kuadran 1. (3) Hanya 1 sektor dengan mayoritas daerah di kuadran 2 sebagai sektor yang maju namun tertekan. (4) Terdapat 9 sektor dengan predikat potensial yang ditempati sebagian besar daerah di wilayah Provinsi Jawa Timur pada kuadran 3. (5) Hanya 2 sektor dengan mayoritas daerah di kuadran 4 sebagai sektor yang relatif tertinggal.

Kata kunci: Analisis, Pembangunan, Jawa Timur, Tipologi Klassen.