

**ANALISIS PENGARUH JUMLAH PRODUKSI, LUAS AREAL
PERKEBUNAN, HARGA DAN NILAI TUKAR TERHADAP EKSPOR
KOPI ROBUSTA INDONESIA KE JEPANG**

SKRIPSI

Diajukan Untuk Memenuhi Sebagai Persyaratan
Dalam Memperoleh Gelar Sarjana Ekonomi
Program Studi Ekonomi Pembangunan



Oleh :

MAULIDIYAH RAHMAWATI
1611010031 / FEB / EP

Kepada:

**FAKULTAS EKONOMI DAN BISNIS UNIVERSITAS
PEMBANGUNAN NASIONAL "VETERAN"
JAWA TIMUR
2023**

SKRIPSI

**ANALISIS PENGARUH JUMLAH PRODUKSI, LUAS AREAL
PERKEBUNAN, HARGA DAN NILAI TUKAR TERHADAP
EKSPOR KOPI ROBUSTA INDONESIA KE JEPANG**

Yang disusun oleh:


Nama : Maulidiyah Rahmawati
NPM : 1611010031
Fakultas : Ekonomi dan Bisnis
Program Studi : S-1 Ekonomi Pembangunan
Konsentrasi : Investasi dan Perdagangan Internasional


Telah dipertahankan dan diterima oleh tim penguji skripsi pada 17 Mei 2023

Oleh

Dosen Pembimbing

Koordinator Program Studi
Ekonomi Pembangunan



Dr. Sri Muljaningsih, S.E., M.P
NIP. 195706031989032001


Riko Setya Wijaya, S.E., M.M.
NIP. 18119800105073

Mengetahui
Dekan

Fakultas Ekonomi dan Bisnis
Universitas Pembangunan Nasional "Veteran" Jawa Timur

19 MAY 2023


Dr. Dra. Ec. Tri Kartika Pertiwi, M.Si, CRP
NIP. 196304201991032001

PERNYATAAN ORISINALITAS SKRIPSI

Saya yang bertanda tangan dibawah ini:

Nama : Maulidiyah Rahmawati

NPM : 1611010031

Program Studi : S-1 Ekonomi Pembangunan

Konsentrasi : Investasi dan Perdagangan Internasional

Judul Skripsi : Analisis Pengaruh Jumlah Produksi, Luas Areal Perkebunan, Harga Dan Nilai Tukar Terhadap Ekspor Kopi Robusta Indonesia Ke Jepang.

Menyatakan dengan sebenarnya, bahwa:

1. Skripsi saya adalah asli dan benar-benar hasil karya saya sendiri, dan bukan hasil karya orang lain dengan mengatas namakan saya, serta bukan merupakan hasil peniruan atau penjiplakan (plagiarism) dari karya orang lain. Skripsi ini belum pernah diajukan untuk mendapatkan gelar akademik baik di Universitas Pembangunan Nasional "Veteran" Jawa Timur, maupun di perguruan tinggi lainnya.
2. Dalam Skripsi ini tidak terdapat karya atau pendapat yang ditulis atau dipublikasikan orang lain, kecuali secara tertulis dengan jelas dicantumkan sebagai acuan dengan disebutkan nama pengarang dan dicantumkan dalam daftar kepustakaan.
3. Pernyataan ini saya buat dengan sebenar-benarnya, dan apabila dikemudian, hari terdapat penyimpangan dan ketidakbenaran dalam pernyataan ini, maka saya bersedia menerima sanksi akademik berupa pencabutan gelar yang telah diperoleh karena karya tulis Skripsi ini, serta sanksi-sanksi lainnya sesuai dengan norma dan peraturan yang berlaku di Universitas Pembangunan Nasional "Veteran" Jawa Timur.

Surabaya, 18 Mei 2023



Maulidiyah Rahmawati
NPM. 1611010031

KATA PENGANTAR

Assalamu'alaikum. Wr. Wb.

Dengan kerendahan hati, peneliti menghaturkan puji dan syukur atas kehadiran Allah SWT atas rahmat serta hidayah-Nya yang telah dilimpahkan, sehingga peneliti dapat menyelesaikan skripsi ini. Dengan judul

“ANALISIS PENGARUH JUMLAH PRODUKSI, LUAS AREAL PERKEBUNAN, HARGA DAN NILAI TUKAR TERHADAP EKSPOR KOPI ROBUSTA INDONESIA KE JEPANG”

Dalam penyusunan skripsi ini dimaksudkan untuk memenuhi sebagian persyaratan dalam memperoleh gelar Sarjana Ekonomi Universitas Pembangunan Nasional „Veteran” Jawa Timur.

Terwujudnya skripsi ini tidak lepas dari saran, bantuan serta bimbingan dari berbagai pihak. Secara khusus peneliti menyampaikan terima kasih kepada yang terhormat dosen pembimbing Ibu **Dr. Sri Muljaningsih,S.E,M.P** yang telah banyak memberikan ilmu Dan dorongan dalam penyusunan tugas akhir ini Dan juga peneliti menyampaikan rasa hormat Dan terima kasih kepada:

1. Bapak Prof. Dr. Ir. Akhmad Fauzi, MMT selaku Rektor Universitas Pembangunan Nasional “Veteran” Jawa Timur
2. Ibu Dr. Dra.Ec.Tri Kartika Pertiwi,Msi. selaku Dekan Fakultas Ekonomi Dan Bisnis Universitas Pembangunan Nasional “Veteran” Jawa Timur.
3. Bapak Riko Setya Wijaya, S.E, M.M selaku Kepala Program Studi

Ekonomi Pembangunan Universitas Pembangunan Nasional “Veteran” Jawa Timur.

4. Seluruh Dosen Ekonomi Pembangunan Universitas Pembangunan Nasional “Veteran” Jawa Timur yang telah memberikan ilmunya kepada peneliti.

5. Seluruh staff Dan karyawan Fakultas Ekonomi Universitas Pembangunan Nasional “Veteran” Jawa Timur.

6. Terucap hormat khusus kepada Ayah dan keluarga peneliti yang senantiasa memberikan do“a restu, semangat dan kebaikan tentang Kehidupan dan faktor utama untuk peneliti menjadi anak kebanggaan.

7. Kepada teman saya Nurma (Nori) , Fina (Piyak) dan Refiana (Mping) yang telah menjadi supporter nomer satu.

8. Terima kasih kepada kawan-kawan angkatan 2016 yang telah memberikan suka dan duka selama masa perkuliahan dan dukungan kepada peneliti, sehingga peneliti dapat menyelesaikan Laporan Usulan Penelitian ini.

Dan kepada semua pihak yang telah menginspirasi dalam kehidupan peneliti, yang telah membantu peneliti baik secara langsung maupun tidak langsung hingga saat ini. Tanpa kehadiran mereka mungkin peneliti tidak dapat berada sampai di titik ini Dan semoga Allah SWT membalas kebaikan yang diberikan kepada peneliti.

Peneliti menyadari sepenuhnya bahwa skripsi ini masih terdapat kesalahan dan kekurangan. Oleh karena itu saran dan kritik yang bersifat membangun dari pembaca sangat diharapkan untuk memperbaiki Skripsi ini

dan semoga skripsi ini memberikan kebaikan bagi yang membutuhkan serta bagi pembaca untuk penelitian selanjutnya.

Wassalamualaikum Wr. Wb.

Surabaya, 2 Februari 2023

Maulidiyah Rahmawati

DAFTAR ISI

LEMBAR PENGESAHAN	i
KATA PENGANTAR.....	i
ABSTRACT.....	Error! Bookmark not defined.
DAFTAR ISI	iv
DAFTAR TABEL	vi
DAFTAR GAMBAR.....	vi
BAB I.....	1
1.1. Latar Belakang	1
1.2 Rumusan Masalah	7
1.3 Tujuan Penelitian	7
1.4. Manfaat Penelitian	8
BAB II.....	9
2.1 Hasil Penelitian Terdahulu	9
2.1.1 Perbedaan Penelitian Terdahulu Dan Penelitian Sekarang.....	11
2.2 Landasan Teori	11
2.2.1 Perdagangan Internasional.....	11
2.2.2 Ekspor.....	15
2.2.3 Produksi	16
2.2.4. Harga	21
2.2.5 Nilai Tukar.....	26
2.3 Keterkaitan Hubungan Antar Variabel.....	27
2.3.1 Hubungan Jumlah Produksi Dengan Volume Ekspor	27
2.3.2 Hubungan Luas Areal Dengan Volume Ekspor	27
2.3.3 Hubungan Harga Kopi Dengan Volume Ekspor	28
2.3.4 Hubungan Nilai Tukar Dengan Volume Ekspor.....	28
2.4 Kerangka Pemikiran Konseptual.....	Error! Bookmark not defined.
3.1 Definisi Operasional Dan Pengukuran Variabel Penelitian	30
3.2. Jenis Dan Sumber Data	32
3.2.1. Jenis Data.....	32
3.2.2. Sumber Data	32
3.3. Teknik Analisis Dan Pengolahan Data.....	32
3.3.1. Asumsi Klasik (Blue/Best Linier Unbiased Estimator).....	32

3.3.2.	Regresi Linier Berganda.....	36
3.3.3.	Uji Hipotesis	37
	BAB IV	42
4.1	Deskripsi Objek Penelitian.....	42
4.1.1	Keadaan Geografis, Luas Wilayah Negara Indonesia	42
4.2.	Deskripsi Hasil Penelitian	43
4.2.1.	Perkembangan Volume Ekspor Kopi Indonesia Ke Jepang	44
4.2.2	Perkembangan Produksi Kopi Robusta Indonesia.....	46
4.2.3	Perkembangan Luas Areal Perkebunan Kopi Robusta Indonesia	47
4.2.4	Perkembangan Harga Internasional Kopi Robusta.....	49
4.2.5	Perkembangan Nilai Tukar	51
2. 3	Uji Asumsi Klasik.....	52
4.3.1	Uji Autokorelasi	52
4.3.2.	Uji Multikolinieritas	54
4.3.3.	Uji Heteroskedastisitas	55
4.4.	Analisis Uji Dan Hipotesis.....	57
4.4.1	Analisis Regresi Berganda.....	57
4.4.2	Koefisien Determinasi (R^2)	59
4.4.2.1.	Uji F	61
4.4.2.2.	Uji t	63
4.5	Pembahasan.....	69
	BAB V	74
	KESIMPULAN DAN SARAN.....	74
5.1	Kesimpulan	74
5.2	Saran.....	75
	DAFTAR PUSTAKA.....	78
	LAMPIRAN	83

DAFTAR TABEL

Tabel 4. 1 Volume Ekspor Kopi Indonesia Ke Jepang	44
Tabel 4. 2 Produksi Kopi Robusta Indonesia	46
Tabel 4. 3 Luas Areal Perkebunan Kopi Robusta Indonesia	47
Tabel 4. 4 Harga Internasional Kopi Robusta Indonesia	49
Tabel 4. 5 Perkembangan Nilai Tukar Rupiah Di Indonesia.....	51
Tabel 4. 6 Nilai Tolerance Dan VIF	54
Tabel 4. 7 Uji Heteroskedastisitas Dengan Korelasi Rank Spearman (Y)	56
Tabel 4. 8 Analisis Regresi.....	57
Tabel 4. 9 Koefisien Determinasi (R^2)	59
Tabel 4. 10 Anova	61
Tabel 4. 11 Hasil Analisis Uji t	63

DAFTAR GAMBAR

Gambar 1. 1 Negara Eksportir Kopi Terbesar Di Dunia Tahun 2014. .	3
Gambar 1. 2 Perkembangan Luas Areal Perkebunan Kopi Robusta ...	4
Gambar 1. 3 Ekspor Kopi Indonesia Ke Jepang	6
Gambar 2. 1 Perdagangan Internasional	12
Gambar 2. 2 Kurva Total Produksi,Produksi Marginal Dan Produksi Rata-Rata	19
Gambar 2. 3 Kurva Produksi Sama (Isoquant).....	20
Gambar 2. 4 Kurva Garis Biaya Sama (Isocost)	21

Gambar 2. 5 Kurva Permintaan	24
Gambar 2. 6 Kurva Penawaran	25
Gambar 3. 1 Kurva Durbin Watson	34
Gambar 3. 2 DAERAH PENERIMAAN DAN PENOLAKAN H0	39
Gambar 3. 3 Daerah penerimaan dan penolakan H0 (Uji t).....	40
Gambar 4. 1 Kurva Uji Autokorelasi (Durbin-Watson Test)	53
Gambar 4. 2 Kurva Daerah Penerimaan Dan Penolakan H0 (Uji F)...	62
Gambar 4. 3 Kurva Daerah Penerimaan Dan Penolakan H0 (Uji t)....	64
Gambar 4. 4 Kurva Daerah Penerimaan Dan Penolakan H0 (Uji t)....	65
Gambar 4. 5 Kurva Daerah Penerimaan Dan Penolakan H0 (Uji t)....	67
Gambar 4. 6 Kurva Daerah Penerimaan Dan Penolakan H0 (Uji t)....	68

**ANALISIS PENGARUH JUMLAH PRODUKSI, LUAS AREAL
PERKEBUNAN, HARGA DAN NILAI TUKAR TERHADAP EKSPOR
KOPI ROBUSTA INDONESIA KE JEPANG**

MAULIDIYAH RAHMAWATI¹ & SRI MULJANINGSIH²

¹Prodi Ekonomi Pembangunan, Fakultas Ekonomi dan Bisnis, Universitas Pembangunan Nasional "Veteran" Jawa Timur, Kota Surabaya, Indonesia.
Email : ¹1611010031@student.upnjatim.ac.id, ²Sri.muljaningsih.ep@upnjatim.ac.id

ABSTRACT

Penelitian ini bertujuan untuk mengetahui adanya faktor-faktor yang berpengaruh terhadap volume ekspor kopi Indonesia ke Jepang. Variabel bebas yang terdapat dalam penelitian ini adalah produksi kopi robusta, luas areal perkebunan kopi robusta, Harga Kopi Robusta Internasional dan nilai tukar Rupiah terhadap US Dollar, sedangkan variabel terikatnya adalah volume ekspor kopi Indonesia ke Jepang. Jenis penelitian ini yang digunakan adalah penelitian deskriptif dengan pendekatan kuantitatif. Data yang digunakan pada penelitian ini adalah data *times series* tahunan selama periode 2009- 2018. Penelitian ini memperoleh data dari website trademap, Badan pusat statistik, direktorat jenderal perkebunan, index mundi dan kementerian perdagangan Indonesia. Analisis data dalam penelitian ini menggunakan analisis linier berganda. Pada hasil uji simultan (uji f), Jumlah Produksi Kopi Robusta, Luas Area Perkebunan Kopi Robusta, Harga Kopi Robusta Internasional, Nilai Tukar Rupiah terhadap US Dollar berpengaruh secara simultan terhadap Volume Ekspor Kopi Indonesia Ke Jepang. Pada hasil uji parsial (uji t), variabel Jumlah Produksi Kopi Robusta, Luas Areal Perkebunan Kopi Robusta, Harga Kopi Robusta Internasional tidak berpengaruh signifikan terhadap Volume Ekspor Kopi Indonesia Ke Jepang. Sedangkan Nilai Tukar Rupiah

terhadap US Dollar secara parsial berpengaruh negatif signifikan terhadap Volume Ekspor Kopi Indonesia Ke Jepang.

Keyword: *Kopi Robusta, Produksi Kopi, Luas Areal, Harga Kopi Internasional, Nilai Tukar, Ekspor, Jepang.*