

**ANALISIS FAKTOR-FAKTOR YANG MEMPENGARUHI TINGKAT
KEMISKINAN DI KABUPATEN TUBAN**

SKRIPSI

**Diajukan Untuk Memenuhi Persyaratan Memperoleh Gelar Sarjana Ekonomi
Di Fakultas Ekonomi dan Bisnis UPN “Veteran” Jawa Timur**



OLEH :

DEYANNA AYU PUSPITASARI

1611010136 / FEB / EP

**UNIVERSITAS PEMBANGUNAN NASIONAL “VETERAN” JAWA TIMUR
FAKULTAS EKONOMI DAN BISNIS
PROGRAM STUDI EKONOMI PEMBANGUNAN
SURABAYA
2020**

SKRIPSI
**ANALISIS FAKTOR-FAKTOR YANG MEMPENGARUHI TINGKAT
KEMISKINAN DI KABUPATEN TUBAN**

Disusun Oleh :

DEYANNA AYU PUSPITASARI

1611010136 / FEB / EP


Telah Dipertahankan Dihadapan Dan Diterima Oleh

Tim Penguji Skripsi Program Studi Ekonomi Pembangunan Fakultas Ekonomi dan Bisnis

Universitas Pembangunan Nasional "VETERAN" Jawa Timur

Pada Tanggal : 23 Juni 2020


**Koordinator Program Studi
Ekonomi Pembangunan**



Drs. Ec. Wiwin Priana, MT

NIP. 1960081001990031001


Dosen Pembimbing Utama



Dr. Ririt Iriani Sri S, SE, AK, ME

NIP. 196502081990022001

Mengetahui
Dekan Fakultas Ekonomi dan Bisnis
Universitas Pembangunan Nasional
"VETERAN" Jawa Timur



Prof. Dr. Samsul Huda, SE, MT

NIP. 195908281990031001

KATA PENGANTAR

Dengan mengucapkan puja dan puji syukur kehadiran Allah SWT yang telah melimpahkan rahmat serta karunia-Nya, sehingga penulis dapat menyelesaikan skripsi ini. Disini penulis mengambil judul **“ANALISIS FAKTOR-FAKTOR YANG MEMPENGARUHI TINGKAT KEMISKINAN DI KABUPATEN TUBAN”**.

Penulisan skripsi ini disusun guna memenuhi persyaratan sesuai kurikulum yang ada di Fakultas Ekonomi dan Bisnis UPN “Veteran” Jawa Timur dan dimaksudkan sebagai wadah untuk menambah wawasan untuk menerapkan serta membandingkan teori yang telah diterima dengan keadaan sebenarnya di lapangan. Disamping itu juga, diharapkan dapat memberikan bekal tentang hal-hal yang berkaitan dengan disiplin ilmunya sebelum mengadakan penelitian guna penyusunan skripsi.

Dalam pelaksanaan penyusunan skripsi ini disampaikan ucapan terimakasih atas bimbingan dan motivasi dari Ibu Dr. Ririt Iriani Sri Setiawati, SE, AK, ME dan antara lain kepada :

1. Bapak Prof. Dr. Syamsul Huda, SE, MT selaku Dekan Fakultas Ekonomi dan Bisnis Universitas Pembangunan Nasional “Veteran” Jawa Timur.

2. Bapak Drs. Ec. Wiwin Priana, MT selaku Ketua Program Studi Ekonomi Pembangunan Fakultas Ekonomi dan Bisnis Universitas Pembangunan Nasional “Veteran” Jawa Timur.
3. Ibu Sishadiyati, SE, MM selaku Kepala Labolatorium Program Studi Ekonomi Pembangunan Fakultas Ekonomi dan Bisnis Universitas Pembangunan Nasional “Veteran” Jawa Timur.
4. Bapak dan Ibu Dosen ProgdI Ekonomi Pembangunan Fakultas Ekonomi dan Bisnis Universitas Pembangunan Nasional “Veteran” Jawa Timur.
5. Kepala Bagian Tata Usaha Fakultas Ekonomi dan Bisnis beserta Staff Tata Usaha Fakultas Ekonomi dan Bisnis Universitas Pembangunan Nasional “Veteran” Jawa Timur.
6. Terima kasih kepada kedua orang tua saya, kedua adik tercinta saya Deyanne dan Raganta yang telah memberikan dukungan moril, materiiI serta do’a, restu dan selalu memberi dorongan selama ini untuk menyelesaikan laporan ini.
7. Terima kasih kepada Kresna Adji Prasetyo yang tanpa kehadiran nya pun selalu memberi semangat dan terus mendukung saya untuk tidak menunda apapun dalam menyelesaikan skripsi ini sesuai dengan kemampuan.
8. Terimakasih kepada sahabat tercinta saya yaitu Nisa, Iwid, Lala, Rossa, Ella, Ocha, Hendri, Salsa, Shofaa, Irma, Dodo, Bagas, Kintan serta teman-teman lainnya yang tidak bisa disebutkan satu persatu yang selalu memberikan semangat dan do’anya.

Penulis menyadari bahwa penulisan skripsi ini masih guna memperbaiki dan menyempurnakan penulisan yang selanjutnya sehingga skripsi ini dapat bermanfaat bagi yang memerlukan.

Surabaya, 26 April 2020

Penulis

PERNYATAAN ORISINILITAS SKRIPSI

Saya menyatakan dengan sebenar-benarnya bahwa sepanjang pengetahuan saya di dalam naskah Skripsi ini tidak terdapat karya ilmiah yang pernah diajukan oleh orang lain untuk memperoleh gelar akademik di suatu Perguruan Tinggi, dan tidak terdapat karya atau pendapat yang pernah ditulis atau diterbitkan oleh orang lain, kecuali secara tertulis dikutip dalam naskah ini dan disebutkan dalam sumber kutipan dan daftar pustaka.

Apabila ternyata di dalam Skripsi ini dapat dibuktikan terdapat unsur-unsur jiplakan, saya bersedia Skripsi ini digugurkan dan gelaran akademik yang telah saya peroleh (Sarjana) dibatalkan, serta diproses sesuai dengan peraturan perundang-undangan yang berlaku (UU No.22 Tahun 2003, pasal 25 ayat 2 dan pasal 70).

Surabaya, 26 April 2020

Deyanna Ayu Puspitasari

DAFTAR ISI

HALAMAN JUDUL

LEMBAR PERSETUJUAN

KATA PENGANTAR	i
LEMBAR PERNYATAAN ORISINILITAS SKRIPSI	iv
DAFTAR ISI	v
DAFTAR GAMBAR	ix
DAFTAR TABEL	x
DAFTAR LAMPIRAN	xi
ABSTRAKSI	xii

BAB I PENDAHULUAN

1.1 Latar Belakang	1
1.2 Rumusan Masalah	8
1.3 Tujuan Penelitian	8
1.4 Manfaat Penelitian	9

BAB II TINJAUAN PUSTAKA

2.1 Penelitian Terdahulu	10
2.2 Landasan Teori	12
2.2.1 Teori Kemiskinan	12
2.2.2 Pengertian Kemiskinan	15
2.2.3 Ukuran Kemiskinan	19
2.2.4 Faktor-Faktor Penyebab Kemiskinan	22

2.2.5	Pertumbuhan Sektor Industri	27
2.2.5.1	Hubungan Pertumbuhan Sektor Industri Dengan Kemiskinan	28
2.2.6	Pengangguran.....	30
2.2.6.1	Jenis Pengangguran.....	31
2.2.6.2	Hubungan Pengangguran Dengan Kemiskinan	33
2.2.7	Pendidikan.....	35
2.2.7.1	Jalur Pendidikan.....	36
2.2.7.2	Hubungan Pendidikan Dengan Kemiskinan.....	38
2.2.8	Inflasi	40
2.2.8.1	Teori Inflasi.....	40
2.2.8.2	Pengertian Inflasi.....	41
2.2.8.3	Hubungan Inflasi Dengan Kemiskinan	43
2.3	Kerangka Pikir.....	45
2.4	Hipotesis.....	46

BAB III METODOLOGI PENELITIAN

3.1	Definisi Operasional dan Pengukuran Variabel	47
3.2	Jenis Data	49
3.3	Sumber Data.....	49
3.4	Teknik Pengumpulan Data.....	50
3.5	Teknik Analisis dan Uji Hipotesis.....	50

3.5.1 Uji Asumsi Klasik	51
3.5.2 Analisis Regresi	54
3.5.3 Uji Hipotesis	55
 BAB IV HASIL PENELITIAN DAN PEMBAHASAN	
4.1 Deskripsi Objek Penelitian	60
4.1.1 Gambaran Umum Kabupaten Tuban	60
4.1.2 Penduduk, Sektor Unggulan dan Kebudayaan	61
4.2 Hasil Penelitian.....	62
4.2.1 Perkembangan Tingkat Kemiskinan Kab. Tuban	62
4.2.2 Perkembangan Pertumbuhan Sektor Industri	64
4.2.3 Perkembangan Pengangguran	65
4.2.4 Perkembangan Pendidikan	66
4.2.5 Perkembangan Inflasi	67
4.3 Hasil Analisis Asumsi Regresi Klasik	68
4.4 Analisis Data Penguji Hipotesis	72
4.4.1 Uji Hipotesis Simultan	74
4.4.2 Uji Hipotesis Parsial	76
4.5 Hasil dan Pembahasan	80
4.5.1 Pengaruh Pertumbuhan Sektor Industri Terhadap Tingkat Kemiskinan Di Kabupaten Tuban	80
4.5.2 Pengaruh Pengangguran Terhadap Tingkat Kemiskinan Di Kabupaten Tuban	81

4.5.3 Pengaruh Pendidikan Terhadap Tingkat Kemiskinan	
Di Kabupaten Tuban	83
4.5.4 Pengaruh Inflasi Terhadap Tingkat	
Kemiskinan Di Kabupaten Tuban	84

BAB V KESIMPULAN DAN SARAN

5.1 Kesimpulan	86
5.2 Saran.....	87

DAFTAR PUSTAKA

LAMPIRAN

DAFTAR GAMBAR

Gambar 2.1 Kerangka Pikir Penelitian	45
Gambar 3.1 Kurva Durbin Watson	52
Gambar 3.2 Kurva Distribusi F	58
Gambar 3.3 Kurva Distribusi t	59
Gambar 4.1 Kurva Statistik Durbin Watson	70
Gambar 4.2 Kurva Uji F.....	76
Gambar 4.3 Kurva Distribusi Hasil Analisis Secara Parsial Faktor Sektor Industri (X1) Terhadap Kemiskinan (Y).....	78
Gambar 4.4 Kurva Distribusi Hasil Analisis Secara Parsial Faktor Pengangguran (X2) Terhadap Kemiskinan (Y).....	78
Gambar 4.5 Kurva Distribusi Hasil Analisis Secara Parsial Faktor Pendidikan (X3) Terhadap Kemiskinan (Y)	79
Gambar 4.6 Kurva Distribusi Hasil Analisis Secara Parsial Faktor Inflasi (X4) Terhadap Kemiskinan (Y).....	80

DAFTAR TABEL

Tabel 3.1	Autokorelasi Durbin Watson.....	53
Tabel 4.1	Perkembangan Kemiskinan Kabupaten Tuban Tahun 2009-2018	63
Tabel 4.2	Perkembangan Sektor Industri Kabupaten Tuban Tahun 2009-2018	64
Tabel 4.3	Perkembangan Pengangguran Kabupaten Tuban Tahun 2009-2018	65
Tabel 4.4	Perkembangan Pendidikan Kabupaten Tuban Tahun 2009-2018	66
Tabel 4.5	Perkembangan Inflasi Kabupaten Tuban Tahun 2009-2018	67
Tabel 4.6	Tes Multikolinieritas.....	71
Tabel 4.7	Tes Heterogenisitas.....	72
Tabel 4.8	Uji Analisis Regresi.....	73
Tabel 4.9	Uji Analisi Varian (ANOVA)	75
Tabel 4.10	Uji Parsial (Uji t)	77

DAFTAR LAMPIRAN

- Lampiran 1 : Perkembangan Data Tingkat Kemiskinan, Pertumbuhan Sektor Industri, Pengangguran, Pendidikan, Inflasi.
- Lampiran 2 : Hasil Olah Data SPSS Versi 13.0
- Lampiran 3 : Tabel Durbin-Watson (DW), $\alpha = 5\%$
- Lampiran 4 : Tabel Uji F ($\alpha = 5\%$)
- Lampiran 5 : Tabel Uji T ($\alpha = 5\%$)

ANALISIS FAKTOR-FAKTOR YANG MEMPENGARUHI TINGKAT KEMISKINAN DI KABUPATEN TUBAN

Deyanna Ayu Puspitasari

ABSTRAK

Kemiskinan merupakan masalah yang kerap kali menjadi momok di semua negara di belahan dunia, baik negara maju maupun negara berkembang. Terlebih di Indonesia sendiri. Kabupaten Tuban sudah cukup lama bertengger di posisi 5 besar sebagai kabupaten dengan kemiskinan tertinggi di Provinsi Jawa Timur, walaupun kabupaten Tuban sendiri dikategorikan sebagai salah satu daerah potensial yang sedang melakukan banyak pembangunan dan perbaikan diberbagai macam sektornya.

Selain itu penelitian ini bertujuan untuk mengetahui hubungan dari Pertumbuhan Sektor Industri, Pengangguran, Pendidikan dan Inflasi terhadap Tingkat Kemiskinan di Kabupaten Tuban dalam kurun waktu 15 tahun (*time series*) pada tahun 2004-2018. Data yang digunakan merupakan data sekunder. Penelitian ini menggunakan teknik regresi linier berganda dengan bantuan alat pengolah data SPSS versi 13.0.

Hasil penelitian menunjukkan bahwa variabel Pertumbuhan Sektor Industri (X1) dan Inflasi (X4) tidak berpengaruh secara signifikan terhadap Tingkat Kemiskinan di Kabupaten Tuban. Sedangkan, variabel Pengangguran (X2) dan Pendidikan (X3) berpengaruh secara signifikan terhadap Tingkat Kemiskinan Di Kabupaten Tuban.

Keywords : Kemiskinan, Pertumbuhan Sektor Industri, Pengangguran, Pendidikan, Inflasi.