

**ANALISIS POTENSI DAERAH PURWOMANGGUNG
(PURWOREJO, WONOSOBO, MAGELANG, TEMANGGUNG)**

SKRIPSI

**Diajukan Untuk Memenuhi Sebagai
Persyaratan Dalam Memperoleh Gelar Sarjana
Ekonomi dan Bisnis
Program Studi Ekonomi Pembangunan**



Disusun Oleh :

AFIFAH DELLA ELIZA
1611010149 / FEB / EP

**FAKULTAS EKONOMI DAN BISNIS
UNIVERSITAS PEMBANGUNAN NASIONAL
"VETERAN" JAWA TIMUR
2020**


SKRIPSI
ANALISIS POTENSI DAERAH PURWOMANGGUNG
(PURWOREJO, WONOSOBO, MAGELANG,
TEMANGGUNG)

Disusun Oleh :


AFIFAH DELLA ELIZA
1611010149 / FEB / EP

Telah dipertahankan dihadapan dan diterima oleh TIM Penguji
Skripsi
Program Studi Ekonomi Pembangunan Fakultas Ekonomi dan Bisnis
Universitas Pembangunan Nasional "Veteran" Jawa Timur
Pada Tanggal : 13 Maret 2020



Koordinator Program Studi
Ekonomi Pembangunan


Drs. Ec. Wiwin Priana, MT
NIP. 196008101990031001

Pembimbing Utama


Dr. Muchtolifah, SE, MP
NIP. 195803091987032001

Mengetahui
Dekan Fakultas Ekonomi dan Bisnis
Universitas Pembangunan Nasional "Veteran" Jawa Timur



Prof. Dr. Syamsul Huda, SE, MT
NIP. 195908281990031001

KATA PENGANTAR

Puji syukur saya ucapkan syukur kepada Allah SWT yang telah memberikan kesehatan dan kesempatan sehingga saya mampu menyelesaikan skripsi yang berjudul “Analisis Potensi Daerah Purwomanggung (Purworejo, Wonosobo, Magelang, Temanggung)” Sebagai syarat untuk menyelesaikan Program Sarjana (S1) pada Program Sarjana Fakultas Ekonomi dan Bisnis Jurusan Ekonomi Pembangunan di Universitas Pembangunan Nasional “Veteran” Jawa Timur.

Sebuah karya sulit dikatakan sebagai usaha satu orang, tanpa bantuan orang lain. Demikian pula dengan skripsi ini, tidak mungkin terselesaikan tanpa adanya dorongan, bantuan dan kritik membangun dari berbagai pihak. Oleh karena itu dengan segala ketulusan dan kerendahan hati penulis mengucapkan terimakasih kepada :

1. Bapak Prof. Dr. Ir. Akhmad Fauzi, MMT, selaku rector dari Universitas Pembangunan Nasional ‘Veteran’ Jawa Timur.
1. Bapak Drs. Ec. Wiwin Priana, MT, selaku Ketua Program Studi Ekonomi Pembangunan.
2. Ibu Dr. Muchtolifah, SE.MP selaku dosen pembimbing saya. Terimakasih atas bimbingan, solusi, dan kebijaksanaannya..
3. Orang tua saya yang telah banyak mendukung dan mendo’akan saya dari awal hingga selesainya skripsi ini.
4. Mas kandung saya, yang telah memberikan bantuan dari Bali dalam bentuk nasehat maupun menyemangati disaat saya *down* karena laptop saya rusak dan harus mengerjakan semua perhitungan dari awal
5. Terima kasih banyak kepada teman saya Nambella Dessy Anggun Amelia dan Hendri Jaya Saputra yang telah membantu secara

sukarela meminjamkan laptopnya kepada saya untuk menyelesaikan skripsi ini. Bantuan kalian sungguh tak terhingga semoga Allah membalas kebaikan kalian berlipat-lipat ganda

6. Terima kasih kepada mbak Sayyidah Maulani Khoirunisa yang telah membantu saya untuk mencarikan data skripsi daerah Wonosobo
7. Terima kasih juga kepada Teman-teman saya Putri Kartika L, Rossa Yunia C, Asri Hikmatullaili, Syaifun A., Mas Risqi Rahmatulloh, Maziyah Wildan yang turut memberikan semangat disaat saya terpuruk akibat laptop rusak. Semoga Allah membalas kebaikan kalian.

Saya selaku penulis menyadari bahwa skripsi ini masih jauh dari kesempurnaan dengan segala kekurangannya. Untuk itu penulis mengharapkan adanya kritik dan saran dari semua pihak demi kesempurnaan dari skripsi ini.

Surabaya, 14 April 2020

Afifah Della Eliza

DAFTAR ISI

Halaman Judul	
Lembar Persetujuan	i
Kata Pengantar	ii
Lembar Pernyataan Orisinalitas Skripsi	iv
Daftar Isi	v
Daftar Tabel	viii
Daftar Gambar	xiii
Daftar Lampiran	xiv
Abstraksi	xvi

BAB I PENDAHULUAN

1.1 Latar Belakang.....	1
1.2 Rumusan Masalah.....	13
1.3 Tujuan Penelitian.....	13
1.4 Manfaat Penelitian.....	14

BAB II TINJAUAN PUSTAKA

2.1 Penelitian Terdahulu.....	15
2.2 Perbedaan Dengan Penelitian Terdahulu.....	20
2.3 Landasan Teori.....	20
2.3.1 Pembangunan dan Pertumbuhan Ekonomi.....	20
2.3.2 Produk Domestik Regional Bruto	23
2.3.3 Sektor – Sektor PDRB	26
2.3.4 Analisis Location Quotient (LQ).....	33
2.3.5 Analisis Shift share.....	36
2.3.6 Analisis Tipologi Klassen.....	40
2.3.7 Model Rasio Pertumbuhan (MRP).....	41
2.3.8 Analisis Trend	44

2.4 Kerangka Pikir Teoritis	45
-----------------------------------	----

2.5 Hipotesis	47
---------------------	----

BAB III METODE PENELITIAN

3.1 Pendekatan Penelitian	48
---------------------------------	----

3.2 Definisi Oprasional dan Pengukuran Variabel	48
---	----

3.3 Jenis dan Sumber Data.....	50
--------------------------------	----

3.3.1 Jenis Data	50
------------------------	----

3.3.2 Sumber Data	50
-------------------------	----

3.4 Teknik Pengumpulan Data	51
-----------------------------------	----

3.5 Teknik Analisis dan Pengolahan Data	51
---	----

3.5.1 Analisis Location Quotient	52
--	----

3.5.2 Analisis Shift share	52
----------------------------------	----

3.5.3 Analisis Tipologi Klassen	54
---------------------------------------	----

3.5.4 Model Rasio Pertumbuhan (MRP).....	56
--	----

3.5.5 Analisa Trend dengan Metode Least Square	58
--	----

BAB IV HASIL PENELITIAN DAN PEMBAHASAN

4.1 Deskripsi Obyek Penelitian	59
--------------------------------------	----

4.1.1 Kondisi Geografi.....	59
-----------------------------	----

4.1.2 Kependudukan.....	64
-------------------------	----

4.1.3 Kondisi Perekonomian.....	67
---------------------------------	----

4.2 Hasil Penelitian.....	103
---------------------------	-----

4.2.1 Analisis Potensi Daerah Kabupaten Purworejo	104
---	-----

4.2.2 Analisis Potensi Daerah Kabupaten Wonosobo	128
--	-----

4.2.3 Analisis Potensi Daerah Kabupaten Magelang.....	157
4.2.4 Analisis Potensi Daerah Kota Magelang Sebagai Pusat Kawasan Kerjasama PURWOMANGGUNG.....	185
4.2.5 Analisis Potensi Daerah Kabupaten Temanggung.....	213
4.2.6 Analisis Potensi Kawasan Kerjasama PURWOMANGGUNG (Kota Magelang Sebagai Pusat Pertumbuhan Perekonomian).....	241
4.2.7 Analisis Tipologi Klassen.....	249

BAB V KESIMPULAN DAN SARAN

5.1 Kesimpulan.....	253
5.2 Saran.....	256

DAFTAR PUSTAKA

LAMPIRAN

DAFTAR TABEL

- Tabel 1.1 Laju Pertumbuhan Produk PDRB Provinsi di Pulau Jawa
ADHK 2010
- Tabel 1.2 Persentase kemiskinan Provinsi Jawa Tengah 2008-2018
- Tabel 2.1 Klasifikasi Tipologi Klassen pendekatan daerah
- Tabel 3.1 Klasifikasi Tipologi Klassen pendekatan daerah
- Tabel 4.1 Produk Domestik Regional Bruto ADHK 2010-2018
- Tabel 4.2 Distribusi PDRB Jawa Tengah 2010-2018 (%)
- Tabel 4.4 PDRB ADHK Kabupaten Purworejo Tahun 2010-2018
- Tabel 4.5 Distribusi Persentase PDRB Purworejo Menurut
Lapangan Usaha Tahun 2010—2018 (%)
- Tabel 4.6 Laju Pertumbuhan Kabupaten Purworejo 2010-2018
- Tabel 4.7 PDRB ADHK Kabupaten Wonosobo Tahun 2010-2018
- Tabel 4.8 Distribusi Persentase PDRB Wonosobo 2010—2018
- Tabel 4.9 Laju Pertumbuhan Kabupaten Wonosobo Tahun
2010-2018 (%)
- Tabel 4.10 PDRB ADHK Kabupaten Magelang Tahun 2010-2018
- Tabel 4.11 Distribusi Persentase PDRB Kabupaten Magelang
Tahun 2010-2018 (%)
- Tabel 4.12 Laju Pertumbuhan PDRB Kabupaten Magelang
Tahun 2010-2018 (%)
- Tabel 4.13 PDRB ADHK Kota Magelang Tahun 2010-2018
- Tabel 4.14 Distribusi Perseentase PDRB Kota Magelang
Tahun 2010-2018 (%)

- Tabel 4.15 Laju Pertumbuhan Kota Magelang
Tahun 2010-2018 (%)
- Tabel 4.16 PDRB ADHK Kabupaten Temanggung
Tahun 2010-2018
- Tabel 4.17 Distribusi PDRB Kabupaten Temanggung
Tahun 2010-2018 (%)
- Tabel 4.18 Laju Pertumbuhan Kabupaten Temanggung
Tahun 2011-2018
- Tabel 4.19 Hasil Perhitungan *Location Quotient (LQ)*
Kabupaten Purworejo Tahun 2010-201
- Tabel 4.20 Hasil Perhitungan Model Rasio Pertumbuhan (MRP)
Kabupaten Purworejo Tahun 2010-2014
- Tabel 4.21 Hasil Perhitungan Model Rasio Pertumbuhan (MRP)
Kabupaten Purworejo Tahun 2015-2018
- Tabel 4.22 Hasil Hasil Perhitungan *Shift-share*
Kabupaten Purworejo Tahun 2011-2014
- Tabel 4.23 Hasil Perhitungan *Shift-share*
Kabupaten Purworejo Tahun 2015-2018
- Tabel 4.24 Hasil Perhitungan *Forecasting Location Quotient*
Kabupaten Purworejo tahun 2019-2023
- Tabel 4.25 Hasil Perhitungan *Forecasting* Model Rasio Pertumbuhan
Kabupaten Purworejo tahun 2019-2023
- Tabel 4.26 Hasil Perhitungan *Location Quotient (LQ)*
Kabupaten Wonosobo Tahun 2010-2018
- Tabel 4.27 Hasil Perhitungan Model Rasio Pertumbuhan (MRP)

Kabupaten Wonosobo Tahun 2010-2014

Tabel 4.28 Hasil Perhitungan Model Rasio Pertumbuhan (MRP)

Kabupaten Wonosobo Tahun 2015-2018

Tabel 4.29 Hasil Perhitungan *Shift-share*

Kabupaten Wonosobo Tahun 2011-2014

Tabel 4.30 Hasil Perhitungan *Shift-share*

Kabupaten Wonosobo Tahun 2015 – 2018

Tabel 4.31 Hasil Perhitungan *Forecasting Location Quotient*

Kabupaten Wonosobo Tahun 2019-2023

Tabel 4.32 Hasil Perhitungan *Forecasting* Model Rasio

Pertumbuhan Kabupaten Wonosobo tahun 2019-2023

Tabel 4.33 Hasil Perhitungan *Location Quotient (LQ)*

Kabupaten Magelang Tahun 2010-2018

Tabel 4.34 Hasil Perhitungan Model Rasio Pertumbuhan (MRP)

Kabupaten Magelang Tahun 2010-2014

Tabel 4.35 Hasil Perhitungan Model Rasio Pertumbuhan (MRP)

Kabupaten Magelang Tahun 2015-2018

Tabel 4.36 Hasil Perhitungan *Shift-share* Kabupaten Magelang

Tahun 2011-2014

Tabel 4.37 Hasil Perhitungan *Shift-share* Kabupaten Magelang

Tahun 2015-2018

Tabel 4.38 Hasil Perhitungan *Forecasting Location Quotient*

Kabupaten Magelang Tahun 2019-2023

Tabel 4.39 Hasil Perhitungan *Forecasting* Model Rasio

Pertumbuhan Kabupaten Magelang tahun 2019-2023

- Tabel 4.40 Hasil Perhitungan *Location Quotient (LQ)*
Kota Magelang Tahun 2010-2018
- Tabel 4.41 Hasil Perhitungan Model Rasio Pertumbuhan (MRP)
Kota Magelang Tahun 2011-2014
- Tabel 4.42 Hasil Perhitungan Model Rasio Pertumbuhan (MRP)
Kota Magelang Tahun 2014-2018
- Tabel 4.43 Hasil Perhitungan *Shift-share* Kota Magelang
Tahun 2011-2014
- Tabel 4.44 Hasil Perhitungan *Shift-share* Kota Magelang
Tahun 2015-2018
- Tabel 4.45 Hasil Perhitungan *Forecasting Location Quotient (LQ)*
Kota Magelang Tahun 2019-2023
- Tabel 4.46 Hasil Perhitungan *Forecasting* Model Rasio Pertumbuhan
Kota Magelang tahun 2019-2023
- Tabel 4.47 Hasil Perhitungan *Location Quotient (LQ)*
Kabupaten Temanggung Tahun 2010-2018
- Tabel 4.48 Hasil Perhitungan Model Rasio Pertumbuhan (MRP)
Kabupaten Temanggung Tahun 2011-2014
- Tabel 4.49 Hasil Perhitungan Model Rasio Pertumbuhan (MRP)
Kabupaten Temanggung Tahun 2015-2018
- Tabel 4.50 Hasil Perhitungan *Shift-share* Kabupaten Temanggung
Tahun 2011-2014
- Tabel 4.51 Hasil Perhitungan *Shift-share* Kabupaten Temanggung
Tahun 2015-2018
- Tabel 4.52 Hasil Perhitungan *Forecasting Location Quotient*

Kabupaten Temanggung Tahun 2019-2023

Tabel 4.53 Hasil Perhitungan *Forecasting* Model Rasio

Pertumbuhan Kabupaten Temanggung tahun 2019-2023

Tabel 4.54 Mapping Analisis PURWOMANGGUNG Tiap Daerah

DAFTAR GAMBAR

- Gambar 1.1 Perbandingan Laju Pertumbuhan dan Pendapatan Perkapita Kabupaten/Kota Provinsi Jawa Tengah
- Gambar 2.1 Kerangka Pikir
- Gambar 4.1 Laju Pertumbuhan Provinsi Jawa Tengah Tahun 2010-2018
- Gambar 4.2 Perkembangan Struktur Ekonomi Lima Lapangan Usaha Dominan Kabupaten Purworejo Tahun 2010-2018
- Gambar 4.3 Perkembangan Struktur Ekonomi Kabupaten Wonosobo
- Gambar 4.4 Pergerakan Struktur Ekonomi Kabupaten Magelang Tahun 2010-2018
- Gambar 4.5 Perkembangan Struktur Ekonomi Kota Magelang Tahun 2010-2018
- Gambar 4.6 Perkembangan Sektor Lapangan Usaha Dominan Kabupaten Temanggung Tahun 2010-2018
- Gambar 4.7 Klasifikasi Tipologi Klassen 2010-2018

DAFTAR LAMPIRAN

- Lampiran 1 : Hasil Perhitungan Location Quotient Kabupaten Purworejo
- Lampiran 2 : Hasil Perhitungan Location Quotient Kabupaten Wonosobo
- Lampiran 3 : Hasil Perhitungan Location Quotient Kabupaten Magelang
- Lampiran 4 : Hasil Perhitungan *Location Quotient* Kota Magelang
- Lampiran 5 : Hasil Perhitungan *Location Quotient* Kabupaten Temanggung
- Lampiran 6 : Hasil Perhitungan Model Rasio Pertumbuhan Kabupaten
Purworejo
- Lampiran 7 : Hasil Perhitungan Model Rasio Pertumbuhan Kabupaten
Wonosobo
- Lampiran 8 : Hasil Perhitungan Model Rasio Pertumbuhan Kabupaten
Magelang
- Lampiran 9 : Hasil Perhitungan Model Rasio Pertumbuhan Kota Magelang
- Lampiran 10 : Hasil Perhitungan Model Rasio Pertumbuhan Kabupaten
Temanggung
- Lampiran 11 : Hasil *Shift-share Potential Regional* Kabupaten Purworejo
- Lampiran 12 : Hasil *Shift-share Propotional Shift* Kabupaten Purworejo
- Lampiran 13 : Hasil *Shift-share Differential Shift* Kabupaten Purworejo
- Lampiran 14 : Hasil *Shift-share Potential Regional* Kabupaten Wonosobo
- Lampiran 15 : Hasil *Shift-share Propotional Shift* Kabupaten Wonosobo
- Lampiran 16 : Hasil *Shift-share Differential Shift* Kabupaten Wonosobo
- Lampiran 17 : Hasil *Shift-share Potential Regional* Kabupaten Magelang
- Lampiran 18 : Hasil *Shift-share Propotional Shift* Kabupaten Magelang
- Lampiran 19 : Hasil *Shift-share Differential Shift* Kabupaten Magelang
- Lampiran 20 : Hasil *Shift-share Potential Regional* Kota Magelang
- Lampiran 21 : Hasil *Shift-share Propotional Shift* Kota Magelang
- Lampiran 22 : Hasil *Shift-share Differential Shift* Kota Magelang
- Lampiran 23 : Hasil *Shift-share Potential Regional* Kabupaten Temanggung
- Lampiran 24 : Hasil *Shift-share Propotional Shift* Kabupaten Temanggung
- Lampiran 25 : Hasil *Shift-share Differential Shift* Kabupaten Temanggung
- Lampiran 26 : Hasil Perhitungan *Forecasting Location Quotient (LQ)*
Kabupaten Purworejo

- Lampiran 27 : Hasil Perhitungan *Forecasting* Model Rasio Pertumbuhan
Kabupaten Purworejo
- Lampiran 28 : Hasil Perhitungan *Forecasting Location Quotient* (LQ)
Kabupaten Wonosobo
- Lampiran 29 : Hasil Perhitungan *Forecasting* Model Rasio Pertumbuhan
Kabupaten Wonosobo
- Lampiran 30 : Hasil Perhitungan *Forecasting Location Quotient* (LQ)
Kabupaten Magelang
- Lampiran 31 : Hasil Perhitungan *Forecasting* Model Rasio Pertumbuhan
Kabupaten Magelang
- Lampiran 32 : Hasil Perhitungan *Forecasting Location Quotient* (LQ) Kota
Magelang
- Lampiran 33 : Hasil Perhitungan *Forecasting* Model Rasio Pertumbuhan
Kota Magelang
- Lampiran 34 : Hasil Perhitungan *Forecasting Location Quotient* (LQ)
Kabupaten Temanggung
- Lampiran 35 : Hasil Perhitungan *Forecasting* Model Rasio Pertumbuhan
Kabupaten Temanggung
- Lampiran 36 : Hasil Perhitungan Analisa Tipologi Klassen

ANALISIS POTENSI DAERAH PURWOMANGGUNG (PURWOREJO, WONOSOBO, MAGELANG, TEMANGGUNG)

Oleh :

Afifah Della Eliza

ABSTRAKSI

Secara umum tingkat perekonomian di Jawa Tengah khususnya wilayah bagian Tengah (Kabupaten Purworejo, Kabupaten Wonosobo, Kabupaten Magelang, Kota Magelang, Kabupaten Temanggung) relatif masih tertinggal jika dibandingkan dengan Jawa Tengah bagian Utara. Kurangnya pemerataan pembangunan di Jawa Tengah yang mengakibatkan rendahnya tingkat perekonomian Jawa Tengah dibanding provinsi yang lain bahkan tingkat kesejahteraan Jawa Tengah yang terbilang rendah. Penelitian ini bertujuan untuk melihat perkembangan ekonomi PURWOMANGGUNG dari tahun 2010 hingga tahun 2018.

Penelitian ini menggunakan data sekunder yang didapat dari sejumlah lembaga yang terkait seperti Badan Pusat Statistika, Badan Perencanaan Pembangunan Daerah Jawa Tengah. Pada penelitian ini menggunakan data dari tahun 2010 hingga 2018. Metode penelitian yang digunakan adalah *Location Quotient (LQ)*, Model Rasio Pertumbuhan (MRP), *Analisis Shift-share*, Analisa Trend.

Hasil penelitian menunjukkan bahwa dari kelima daerah penelitian, hanya Kota Magelang yang mempunyai tingkat laju pertumbuhan PDRB dan perekonomian lebih baik. Sedangkan empat daerah lainnya (Kabupaten Purworejo, Kabupaten Wonosobo, Kabupaten Magelang, Kabupaten Temanggung) tidak sebaik Kota Magelang.

Kata kunci : *Location Quotient (LQ)*, Model Rasio Pertumbuhan (MRP), *Analisis Shift-share*, Analisa Trend.