

**PENGARUH PERTUMBUHAN EKONOMI, BELANJA DAERAH, DAN
TINGKAT KEMISKINAN TERHADAP INDEKS PEMBANGUNAN
MANUSIA DI PROVINSI KALIMANTAN TIMUR**

SKRIPSI

**Diajukan Sebagai Salah Satu Syarat Untuk Memperoleh
Gelar Sarjana Ekonomi**



Disusun Oleh :

Rifqi Dzulqornain
18011010021/FEB/EP

**PROGRAM STUDI EKONOMI PEMBANGUNAN
FAKULTAS EKONOMI DAN BISNIS
UNIVERSITAS PEMBANGUNAN NASIONAL "VETERAN"
JAWATIMUR
2022**

SKRIPSI

**PENGARUH PERTUMBUHAN EKONOMI, BELANJA DAERAH, DAN
TINGKAT KEMISKINAN TERHADAP INDEKS PEMBANGUNAN
MANUSIA DI PROVINSI KALIMANTAN TIMUR**

Yang disusun Oleh :

Nama : Rifqi Dzulqornain

NPM : 18011010021

Fakultas : Ekonomi dan Bisnis


Program Studi : S-1 Ekonomi Pembangunan


Konsentrasi : Perencanaan Pembangunan Daerah

Telah dipertahankan di depan Dewan Penguji pada tanggal 20 September 2022
dan dinyatakan memenuhi syarat untuk diterima.



Koordinator Progdi
Ekonomi Pembangunan

Dosen Pembimbing


Drs. Ec. Wiwin Priana, MT
NIP.196008101990031001


Dr. Dra. Ec. Ririt Iriani, S.E. Ak. M.E
NIP.196502081990022001

Mengetahui
Dekan Fakultas Ekonomi dan Bisnis
Universitas Pembangunan Nasional "Veteran" Jawa Timur



Prof. Dr. Syamsul Huda, SE., M.T
NIP.195908281990031001

PERNYATAAN ORISINALITAS SKRIPSI

Saya yang bertanda tangan di bawah ini :

Nama : Rifqi Dzulqornain
NPM : 18011010021
Program Studi : S-1 Ekonomi Pembangunan
Konsentrasi : Perencanaan Pembangunan Daerah
Judul Skripsi : Pengaruh Pertumbuhan Ekonomi, Belanja Daerah, dan Tingkat Kemiskinan Terhadap Indeks Pembangunan Manusia di Provinsi Kalimantan Timur.

Menyatakan dengan sebenarnya, bahwa :

1. Skripsi saya adalah asli dan benar-benar hasil karya saya sendiri, dan bukan hasil karya orang lain dengan mengatas namakan saya, serta bukan merupakan hasil peniruan atau penjiplakan (plagiarism) dari karya orang lain. Skripsi ini belum pernah diajukan untuk mendapatkan gelar akademik baik di Universitas Pembangunan Nasional "Veteran" Jawa Timur, maupun di perguruan tinggi lainnya.
2. Dalam skripsi ini tidak terdapat karya atau pendapat yang ditulis atau dipublikasikan orang lain, kecuali secara tertulis dengan jelas dicantumkan sebagai acuan dengan disebutkan nama pengarang dan dicantumkan dalam daftar kepustakaan.
3. Pernyataan ini saya buat dengan sebenar-benarnya, dan apabila dikemudian hari terdapat penyimpangan dan ketidak benaran dalam pernyataan ini, maka saya bersedia menerima sanksi akademik berupa pencabutan gelar yang telah diperoleh karena karya tulis skripsi ini, serta sanksi-sanksi lainnya berupa norma dan peraturan yang berlaku di Universitas Pembangunan Nasional "Veteran" Jawa Timur.

Surabaya, 16 September 2022


MEYERAI
TEMPEL
24788AKX020245934
Rifqi Dzulqornain
NPM: 18011010021

KATA PENGANTAR

Dengan mengucapkan rasa puja dan puji syukur kepada Allah SWT, yang telah melimpahkan rahmat, hidayah serta karuniah-Nya sehingga dapat menyelesaikan penulisan skripsi dengan judul **“PENGARUH PERTUMBUHAN EKONOMI, BELANJA DAERAH, DAN TINGKAT KEMISKINAN TERHADAP INDEKS PEMBANGUNAN MANUSIA DI PROVINSI KALIMANTAN TIMUR”** Tak lupa juga shalawat dan salam tetap terhaturkan kepada junjungan kita Nabi besar Muhammad SAW. Sang revolusioner sejati atas segala perjuangan yang di dedikasikan untuk umatnya sampai saat ini.

Penyusunan skripsi ini sebagai syarat untuk memperoleh gelar sarjana ekonomi (S1) Jurusan Ekonomi Pembangunan Fakultas Ekonomi dan Bisnis Universitas Pembangunan Nasional “Veteran” Jawa Timur. Dengan selesainya skripsi ini tidak lepas dari banyak bantuan dan penyemangat baik ketika proses menyusun laporan skripsi ini hingga selesai. Untuk itu penulis mengucapkan terimakasih kepada :

1. Bapak Prof.Dr.Ir.Akhmad Fauzi, MMT sebagai Rektor Universitas Pembangunan Nasional “Veteran” Jawa Timur.
2. Bapak Prof.Dr.Syamsul Huda,SE, MT sebagai Dekan Fakultas Ekonomi dan Bisnis Universitas Pembangunan Nasional “Veteran” Jawa Timur.
3. Bapak Drs Ec. Wiwin Priana, MT sebagai Ketua Program Studi Sarjana Ekonomi Pembangunan Universitas Pembangunan Nasional “Veteran” Jawa Timur.

4. Dr. Dra. Ec. Ririt Iriani Sri Setiawati, SE, Ak. ME.Selaku Dosen Pembimbing Skripsi.
5. Kedua orang tua yang memberi dukungan yang sebaik-baiknya kepada saya.
6. Teman-teman program studi Ekonomi Pembangunan angkatan 2018 yang juga memberikan semangat dan dukungan dalam pembuatan skripsi ini.
7. Sahabat-sahabati Pergerakan Mahasiswa Islam Indonesia (PMII) yang telah memberikan dorongan dalam pembuatan skripsi ini.
8. Kepada semua pihak yang telah berkenan memberikan bantuan dan dorongan serta kerja sama yang baik. Sehingga laporan Skripsi ini dapat selesai dengan baik.

Saya menyadari bahwa skripsi ini sangat jauh dari sempurna masih banyak kekurangan yang harus diperbaiki. Sehingga bentuk kritik dan saran dengan senang hati diterima dan diharapkan dapat membantu dalam penulisan laporan selanjutnya agar lebih baik lagi. Semoga skripsi ini dapat menambah wawasan dan pengetahuan bagi pembaca.

Surabaya, 01 Maret 2022

Penulis

PENGARUH PERTUMBUHAN EKONOMI, BELANJA DAERAH, DAN TINGKAT KEMISKINAN TERHADAP INDEKS PEMBANGUNAN MANUSIA DI PROVINSI KALIMANTAN TIMUR

Rifqi Dzulqornain

Jurusan Ekonomi Pembangunan Fakultas Ekonomi dan Bisnis Universitas
Pembangunan Nasional “Veteran” Jawa Timur

rifqidzulqornain29@gmail.com

ABSTRAK

Indeks Pembangunan Manusia (IPM) sebagai indikator gabungan / campuran tunggal yang tidak dapat mengukur semua dari dimensi pembangunan manusia, tetapi mengukur tiga dimensi pokok pembangunan manusia yaitu umur panjang dan sehat, berpengetahuan dan berketerampilan serta akses dalam sumber daya yang dibutuhkan untuk mencapai hidup layak. Pada penelitian ini populasi yang digunakan adalah Provinsi Kalimantan Timur dalam rentan waktu 12 tahun dari 2010-2021. Penelitian ini bertujuan untuk mengetahui pengaruh Pertumbuhan Ekonomi, Belanja Daerah, dan tingkat Kemiskinan terhadap Indeks Pembangunan Manusia (IPM) di Provinsi Kalimantan Timur periode 2010-2021. Metode analisis data dalam penelitian ini adalah regresi data panel dengan menggunakan software SPSS versi 24. Hasil penelitian menunjukkan secara simultan variabel independen yang terdiri dari Pertumbuhan Ekonomi, Belanja Daerah, Tingkat Kemiskinan memiliki pengaruh signifikan terhadap IPM. Sedangkan pengujian secara parsial Pertumbuhan Ekonomi dan Belanja Daerah tidak berpengaruh terhadap IPM. Dan Tingkat Kemiskinan berpengaruh negatif terhadap IPM.

Kata kunci: Indeks Pembangunan Manusia, Pertumbuhan Ekonomi, Belanja Daerah, Tingkat Kemiskinan

ABSTRAK

The Human Development Index (HDI) is a single combined/mixed indicator that cannot measure all of the dimensions of human development, but measures three main dimensions of human development, namely longevity and health, knowledge and skills and access to the resources needed to achieve a decent life. In this study, the population used was the Province of East Kalimantan in a span of 12 years from 2010-2021. This study aims to determine the effect of Economic Growth, Regional Expenditures, and Poverty Levels on the Human Development Index (IPM) in East Kalimantan Province for the 2010-2021 period. The data analysis method in this study is panel data regression using SPSS version 24 software. The results of the study show simultaneously that the independent variables consisting of Economic Growth, Regional Expenditures, Poverty Levels have a significant influence on HDI. While the partial test of Economic Growth and Regional Expenditures has no effect on HDI. And the Poverty Level has a negative effect on HDI.

Keywords: *Human Development Inde., Economic Growth, Regional Shopping, Poverty Rate*

DAFTAR ISI

KATA PENGANTAR.....	i
DAFTAR ISI.....	iii
DAFTAR TABEL	vi
DAFTAR GAMBAR.....	vii
DAFTAR LAMPIRAN	viii
ABSTRAK	ix
BAB I.....	1
PENDAHULUAN.....	1
1.1 Latar Belakang	1
1.2 Rumusan Masalah.....	7
1.3 Ruang Lingkup Penelitian.....	8
1.4 Tujuan penelitian dan manfaat penelitian	8
1.4.1 Tujuan penelitian	8
1.4.2 Manfaat Penelitian.....	9
BAB II	10
KAJIAN PUSTAKA	10
2.1 Indeks Pembangunan Manusia	10
2.1.1 Definisi Indeks Pembangunan Manusia	10
2.1.2 Indeks Pembangunan Manusia Sebagai Indikator Pembangunan	13
2.1.3 Faktor-faktor Yang Mempengaruhi Tingkat IPM	14
2.1.4 Pengukuran dan komponen Indeks Pembangunan Manusia (IPM)	18
2.2 Pertumbuhan Ekonomi Daerah	23
2.2.1 Definisi Pertumbuhan Ekonomi	23
2.2.2 Faktor-faktor yang Mempengaruhi Pertumbuhan Ekonomi Daerah	25
2.2.3 Teori-teori Pertumbuhan Ekonomi.....	26
2.2.4 Pengukuran Pertumbuhan Ekonomi	28
2.2.5 Hubungan Pertumbuhan Ekonomi Daerah Terhadap IPM.....	30
2.3 Belanja Pemerintah Daerah.....	31
2.3.1 Definisi Belanja Pemerintah Daerah	31
2.3.2 Penyusunan dan penetapan APBD	31
2.3.3 Pengeluaran-pengeluaran Pemerintah Daerah.....	34
2.3.4 Hubungan Belanja Daerah atau APBD terhadap IPM	35
2.4 Teori Kemiskinan.....	37

2.4.1 Definisi Kemiskinan.....	37
2.4.2 Penyebab dan Indikator Kemiskinan.....	38
2.4.3 Strategi Atau Kebijakan untuk Mengurangi Kemiskinan.....	40
2.4.4 Hubungan Tingkat Kemiskinan Terhadap IPM	41
2.5 Penelitian Terdahulu	42
2.6 Kerangka Berfikir	47
2.7 Perumusan Hipotesis.....	48
BAB III.....	49
Metode Penelitian.....	49
3.1 Pendekatan Penelitian	49
3.2 Tempat dan Waktu Penelitian.....	49
3.3 Definisi Oprasional dan Pengukuran Variabel Penelitian.....	50
3.4 Populasi dan Penentuan Sampel	51
3.5 Sumber dan Jenis Data.....	52
3.6 Metode Pengumpulan Data.....	52
3.7 Teknik Analisis Data.....	52
3.8 Uji Asumsi Klasik.....	53
3.9 Pengujian Hipotesis	56
3.9.1 Uji Keterandalan Model (Uji F)	57
3.9.2 Uji Koefisien Regresi (Uji T)	57
BAB IV	59
HASIL PENELITIAN DAN PEMBAHASAN	59
4.1 Diskripsi Objek Penelitian	59
4.1.1 Gambaran Umum Provinsi Kalimantan Timur	59
4.2 Hasil Pengujian	63
4.2.1 Pengujian Prasyarat Regresi	63
4.2.2 Uji Asumsi Klasik	66
4.3 Pengujian Hipotesis	69
4.3.1 Uji Keandalan Model.....	69
4.3.2 Uji Regresi Berganda.....	71
4.4 Pembahasan.....	74
4.4.1 Pengaruh Pertumbuhan Ekonomi Daerah terhadap Indeks Pembangunan Manusia (IPM).....	74
4.4.2 Pengaruh Belanja Daerah terhadap Indeks Pembangunan Manusia (IPM)	79

4.4.3 Pengaruh Tingkat Kemiskinan terhadap Indeks Pembangunan Manusia (IPM)	82
BAB V.....	84
KESIMPULAN DAN SARAN	84
5.1 Kesimpulan	84
5.2 Saran	85
DAFTAR PUSTAKA	86
LAMPIRAN.....	89

DAFTAR TABEL

1.1 Tabel IPM Provinsi di Indonesia.....	2
3.1 Definisi Oprasional	50
3.2 Tabel Uji statistik <i>Durbin – Watson</i>	56
4.1 Tabel Dimensi dan indikator IPM di Kalimantan Timur.....	61
4.2 Tabel Hasil Pengujian Normalitas	64
4.3 Tabel Hasil Uji Linieritas.....	65
4.4 Tabel Hasil Uji Multikolinearitas	66
4.5 Tabel Hasil Uji Heteroskedasitas	68
4.6 Tabel Hasil Uji Autokorelasi	69
4.7 Tabel Hasil Uji	71
4.8 Tabel Hasil Regresi Berganda.....	73

DAFTAR GAMBAR

2.1 Gambar Indikator dan Dimensi IPM.....	11
2.2 Gambar Aspek Penghitungan IPM	20
2.3 Gambar Kerangka Berfikir.....	47
3.1 Gambar statistika <i>D-W (Durbin Watson)</i>	56

DAFTAR LAMPIRAN

Lampiran 1. Hasil Pengujian Normalitas	90
Lampiran 2. Hasil Uji Linieritas	91
Lampiran 3. Hasil Uji Multikolinearitas	92
Lampiran 4. Hasil Uji Heteroskedasitas.....	93
Lampiran 5. Hasil Uji Autokorelasi	94
Lampiran 6. Hasil Uji F.....	95
Lampiran 7. Hasil Regresi Berganda	96
Lampiran 8. Hasil Uji Koefisien Determinasi.....	97